



PIRACICABA
Prefeitura do Município

Revisão/Alteração

PPA 2022-2025 – PL 174/23

LDO 2024 – PL 175/23

Mensagem Modificativa nº 01

Pauta

Fundamento Legal

Considerações Iniciais

Compatibilidade

Parâmetros Econômicos

Receitas e Despesas

Fundamento Legal

Constituição Federal

“Art. 165 – Leis de iniciativa do Poder Executivo estabelecerão:

I – o plano plurianual;

II – as diretrizes orçamentárias”

Lei de Responsabilidade Fiscal

“Art. 48 (...)

Parágrafo Único – A transparência será assegurada também mediante incentivo à participação popular e realização de audiências públicas, durante os processos de elaboração e de discussão dos planos, lei de diretrizes orçamentárias e orçamentos.”

Lei Orgânica do Município

“Art. 147 - Os projetos de lei relativos ao Plano Plurianual, de Diretrizes Orçamentárias, Orçamento Anual e os Créditos Adicionais serão apreciados pela Comissão de Legislação, Justiça e Redação e pela Comissão Permanente de Finanças e Orçamento (...)”

Considerações Iniciais

A revisão do PPA 2022-2025 e LDO de 2024 será necessária em função:

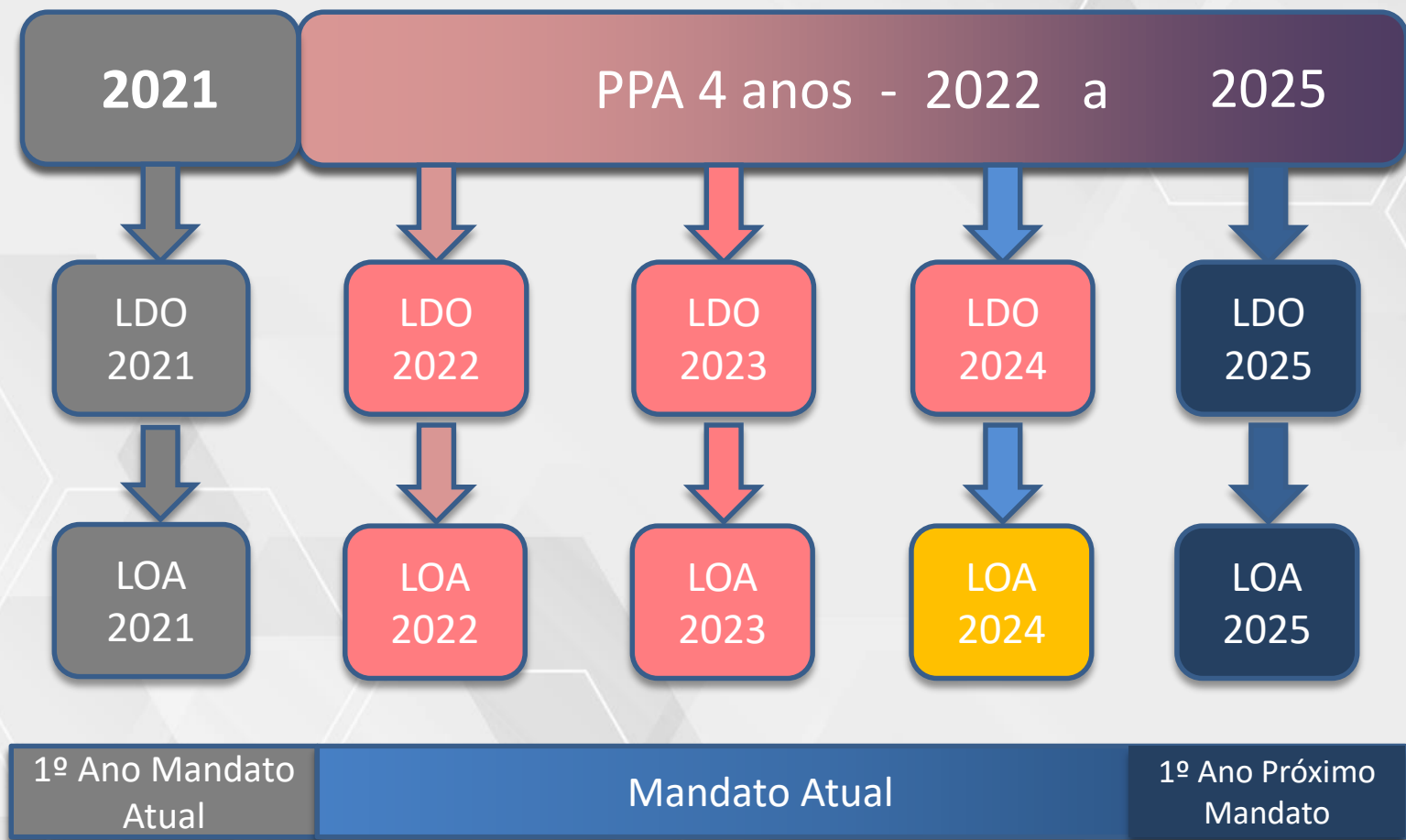
I - das alterações nos parâmetros econômicos utilizados pelo Poder Executivo na elaboração das peças. Os índices de Inflação e PIB incidem sobre as receitas previstas e influenciam diretamente nas despesas que serão executadas na LOA.

II – da criação de novas ações.

III – da compatibilidade entre todas as peças orçamentárias.

Compatibilidade

A LDO e LOA deverão ser compatíveis com as Metas de Receita e Despesa constantes no PPA 2022-2025:



Exemplo de Compatibilidade

PPA

MUNICÍPIO DE PIRACICABA

Plano Plurianual: 2022 - 2025

ANEXO III - UNIDADES EXECUTORAS E AÇÕES VOLTADAS AO DESENVOLVIMENTO DO PROGRAMA GOVERNAMENTAL

INICIAL	ALTERAÇÃO	X	INCLUSÃO	EXCLUSÃO
PERÍODO:	2022 - 2025			
ÓRGÃO:	PREFEITURA MUNICIPAL DE PIRACICABA			
UNIDADE ORÇAMENTÁRIA:	120100 - SECRETARIA MUNICIPAL DA AÇÃO CULTURAL			
UNIDADE EXECUTORA:	120111 - MANUTENÇÃO E DESENVOLVIMENTO CULTURAL			
FUNÇÃO:	13 - Cultura			
SUBFUNÇÃO:	391 - Patrimônio Histórico, Artístico e Arqueológico			
PROGRAMA:	0022 - Preservação do Patrimônio Histórico			
PROJETO:	1 - PROJETO			
AÇÃO:	109 - Recuperação do Parque Engenho Central - Engenho da Cultura			
INDICADOR:	Recuperação Implantada			
UNIDADE MEDIDA:	Porcentagem			
ACUMULATIVA:	Não			
META POR EXERCÍCIO				
	2022	2023	2024	2025
FÍSICA				
	1	1	1	1
FINANCEIRA				
1 TESOURO	R\$ 2.200.000,00	R\$ 3.840.000,00	R\$ 3.970.000,00	R\$ 4.225.000,00
	R\$ 2.200.000,00	R\$ 3.840.000,00	R\$ 3.970.000,00	R\$ 4.225.000,00
TOTAL DAS METAS				
FÍSICA			FINANCEIRA	
1			R\$ 14.235.000,00	

Exemplo de Compatibilidade

LDO

MUNICÍPIO DE PIRACICABA

Lei de Diretrizes Orçamentárias-2024

ANEXO V - UNIDADES EXECUTORAS E AÇÕES VOLTADAS AO DESENVOLVIMENTO DO PROGRAMA GOVERNAMENTAL

INICIAL	ALTERAÇÃO	X	INCLUSÃO	EXCLUSÃO
PERÍODO:	2024			
ÓRGÃO:	PREFEITURA MUNICIPAL DE PIRACICABA			
UNIDADE ORÇAMENTARIA:	120100 - SECRETARIA MUNICIPAL DA AÇÃO CULTURAL			
UNIDADE EXECUTORA:	120111 - MANUTENÇÃO E DESENVOLVIMENTO CULTURAL			
FUNÇÃO:	13 - Cultura			
SUBFUNÇÃO:	391 - Patrimônio Histórico, Artístico e Arqueológico			
PROGRAMA:	0022 - Preservação do Patrimônio Histórico			
PROJETO:	1 - PROJETO			
AÇÃO:	109 - Recuperação do Parque Engenho Central - Engenho da Cultura			
INDICADOR:	Recuperação Implantada			
UNIDADE MEDIDA:	Porcentagem			
META POR EXERCÍCIO				
2024				
FÍSICA				
1				
FINANCEIRA				
1	TESOURO		R\$ 3.970.000,00	R\$ 3.970.000,00

Exemplo de Compatibilidade

LOA

MUNICÍPIO DE PIRACICABA

Data: 25/09/2023

Hora: 13:26:38

PIRACICABA
Prefeitura do Município

Quadro de Detalhamento da Despesa

Exercício: 2024

Página 100 de 193

UNIDADE ORÇAMENTÁRIA:12011 - MANUTENÇÃO E DESENVOLVIMENTO CULTURAL

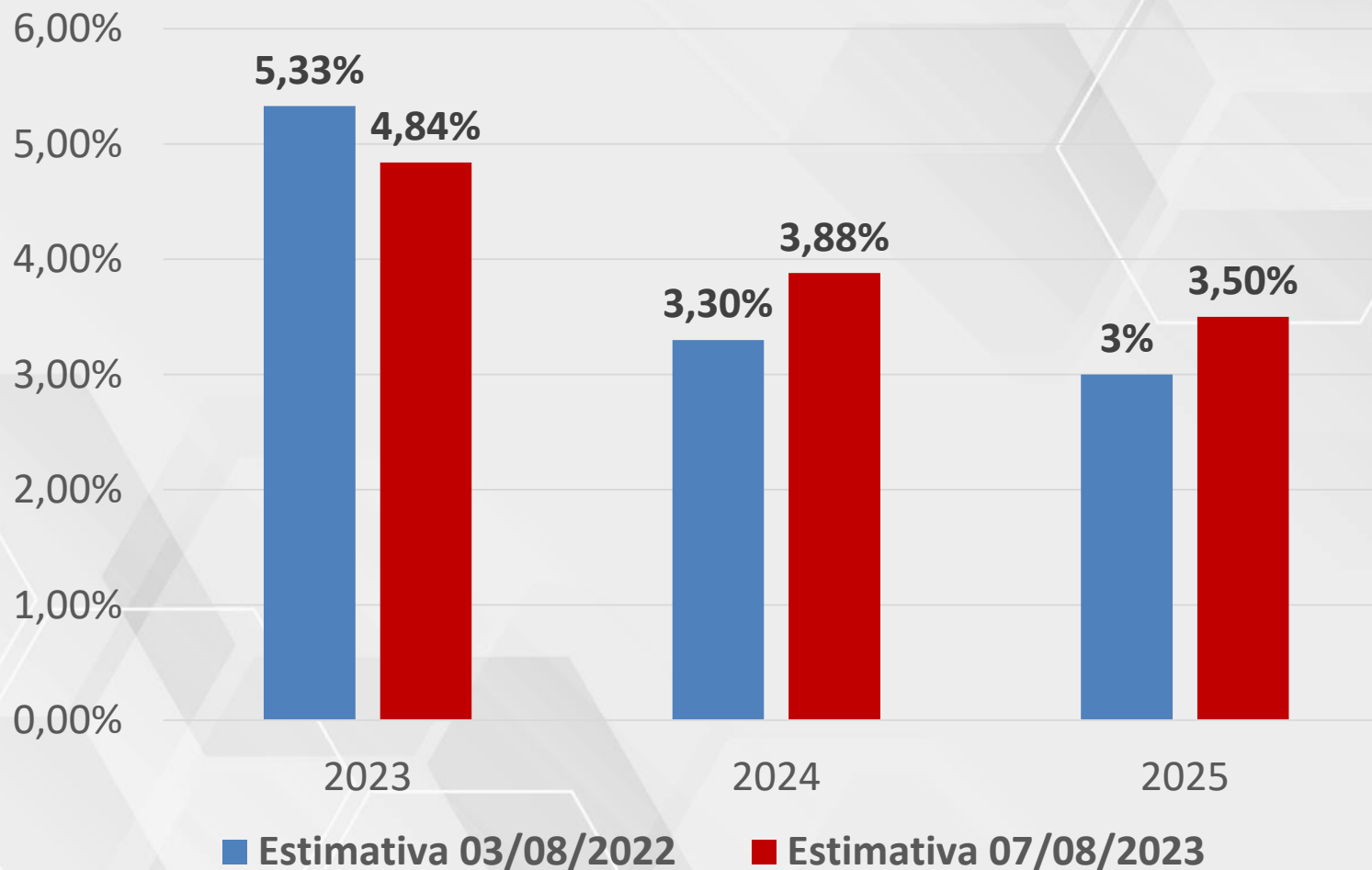
Codificação	Especificação	STN Despesa	Conta	Elem. Despesa
		15000000	4.4.90.51	450.000,00
		15000000	4.4.90.52	90.000,00
			Sub-total:	850.000,00
1.13.391.0022.1109.0000	RECUPERAÇÃO DO PARQUE ENGENHO CENTRAL - ENGENHO DA CULTURA			
		15000000	3.3.90.30	430.000,00
		15000000	3.3.90.39	2.134.500,00
		15000000	3.3.90.40	5.000,00
		15000000	3.3.90.92	500,00
		15000000	4.4.90.51	1.200.000,00
		15000000	4.4.90.52	700.000,00
			Sub-total:	3.970.000,00
1.13.391.0022.1128.0000	MUSEUS - GESTÃO E IMPLANTAÇÃO			
		15000000	3.3.90.30	22.000,00
		15000000	3.3.90.31	500,00
		15000000	3.3.90.36	5.000,00
		15000000	3.3.90.39	241.500,00
		15000000	3.3.90.40	25.000,00
		15000000	3.3.90.47	500,00
		15000000	4.4.90.51	500,00
		15000000	4.4.90.52	55.000,00
			Sub-total:	350.000,00

Elaborado por: Secretaria Municipal de Finanças DIMLOA

Parâmetros e Índices Econômicos

Indicadores Econômicos

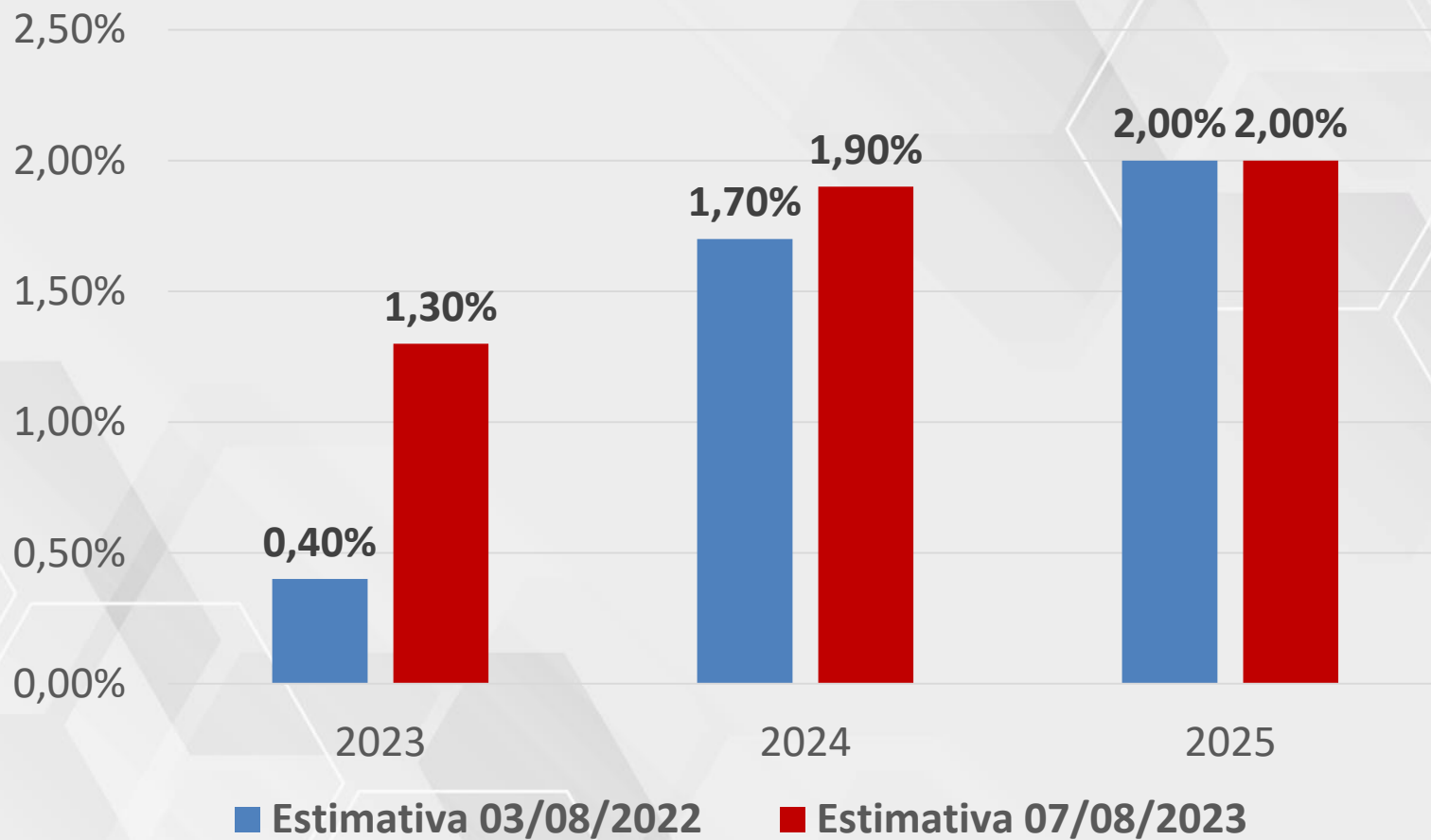
2023 a 2025 – IPCA Anual



Fonte: Sistema de Expectativas – Banco Central

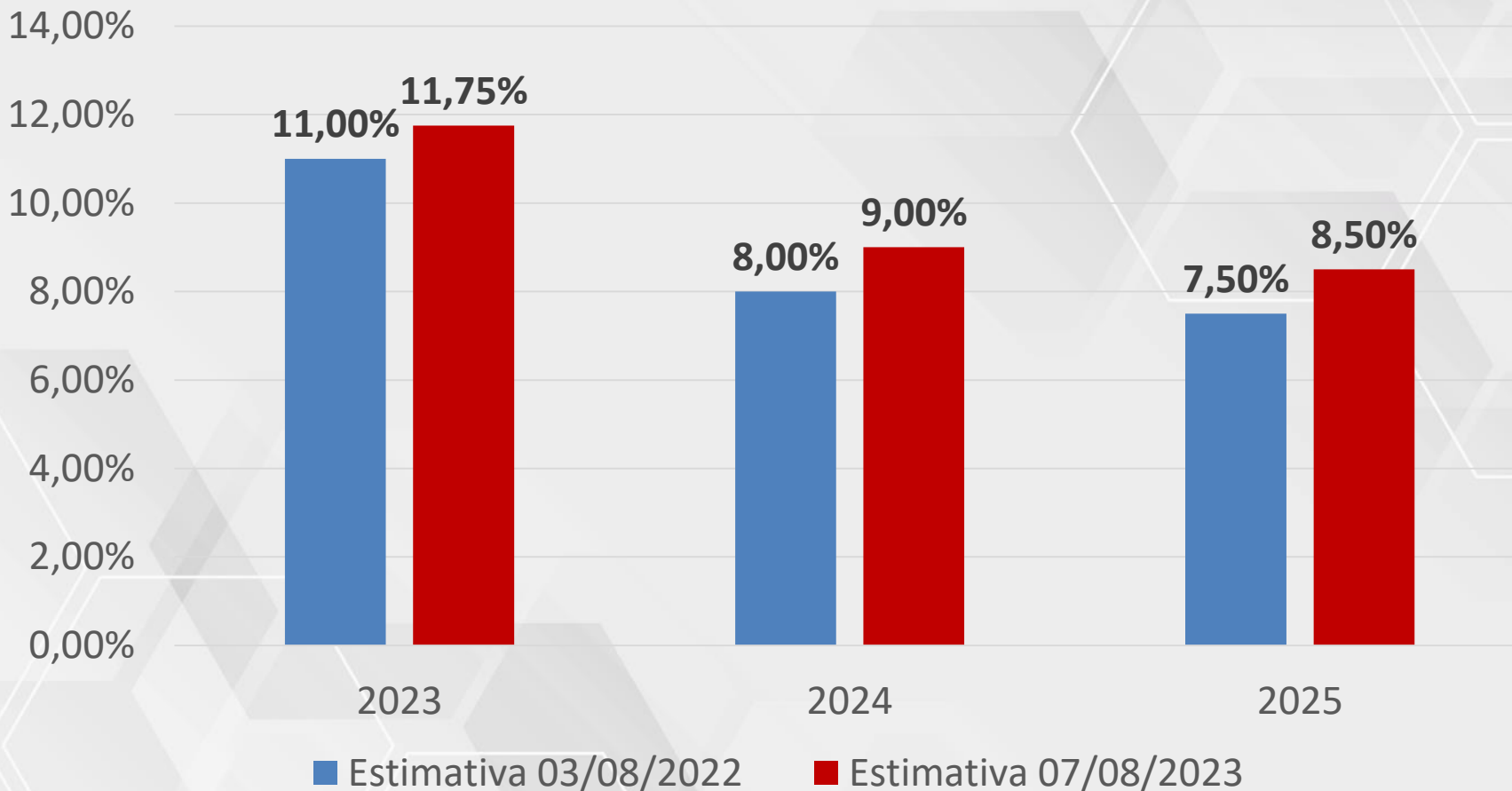
Indicadores Econômicos

2023 a 2025 – Crescimento do PIB



Fonte: Sistema de Expectativas – Banco Central

Indicadores Econômicos 2023 a 2025 – Taxa SELIC



Fonte: Sistema de Expectativas – Banco Central



Alterações na Receita para 2024

Alterações na Receita Prevista – 2024/25

Evolução da Receita Prevista – PPA/LDO – Vigente – 2022-2025

Órgãos	2024 Vigente	2025 Vigente
Administração Direta	2.217.506.000,00	2.317.427.000,00
Administração Indireta e Legislativo	458.286.000,00	491.161.000,00
Total Geral	2.675.792.000,00	2.808.588.000,00

Evolução da Receita Prevista – PPA/LDO - Alteração Proposta – 2022-2025

Órgãos	2024*	2025
Administração Direta	2.455.916.000,00	2.425.193.000,00
Administração Indireta e Legislativo	581.874.000,00	519.272.000,00
Total Geral	3.037.790.000,00	2.944.465.000,00

	2024	2025
Alteração Proposta	361.998.000,00	135.877.000,00
(%)	13,53%	4,84%

* Estimado para 2024 R\$ 215,9 milhões em Operações de Crédito

Varição da Receita para 2024

Órgãos	PPA/LDO Inicial Receita Prevista (Vigente)	PPA/LDO Proposta Receita Prevista (Alteração)	Diferença
Administração Direta	2.217.506.000,00	2.455.916.000,00	238.410.000,00
Prefeitura Municipal	2.217.506.000,00	2.455.916.000,00	238.410.000,00
Administração Indireta e Legislativo	458.286.000,00	581.874.000,00	123.588.000,00
Câmara Municipal	0,00	0,00	-
Fundação Mun. de Ensino (FUMEP)	28.606.000,00	24.450.000,00	- 4.156.000,00
Serviço Mun. de Água e Esgoto (SEMAE)	339.612.000,00	464.534.000,00	124.922.000,00
Empresa Mun. Desenv. Habitac. (EMDHAP)*	4.517.000,00	-	- 4.517.000,00
Inst. Prev. Assist. Func. Munic. (IPASP)	85.550.000,00	92.890.000,00	7.340.000,00
Inst. de Pesquisas e Planej. (IPPLAP)*	1.000,00	-	-1.000,00
Total Geral	2.675.792.000,00	3.037.790.000,00	361.998.000,00

* Extintos entre a LOA/23 e a LOA/24.

Alterações na Despesa para 2024



PIRACICABA
Prefeitura do Município

Alterações da Despesa Prevista 2024-2025

Evolução da Despesa Prevista – PPA/LDO – Vigente – 2022-2025

Órgãos	2024 Vigente	2025 Vigente
Administração Direta	1.994.271.000,00	2.077.424.000,00
Administração Indireta e Legislativo	681.521.000,00	731.164.000,00
Total Geral	2.675.792.000,00	2.808.588.000,00

Evolução da Despesa Prevista – PPA/LDO - Alteração Proposta – 2022-2025

Órgãos	2024*	2025
Administração Direta	2.199.846.000,00	2.149.544.000,00
Administração Indireta e Legislativo	837.944.000,00	794.921.000,00
Total Geral	3.037.790.000,00	2.944.465.000,00

	2024	2025
Alteração Proposta	361.998.000,00	135.877.000,00
(%)	13,53%	4,84%

* Estimado para 2024 R\$ 215,9 milhões em Operações de Crédito

Comparação da Despesa Legislativo e Indiretas - 2024

Órgão	PPA/LDO Valor Vigente 2024	PPA/LDO Valor Proposto 2024	Diferença	(%)
Prefeitura Municipal de Piracicaba	1.994.271.000,00	2.199.846.000,00	205.575.000,00	10,31%
Câmara Municipal de Vereadores	57.300.000,00	57.300.000,00	0,00	0,00%
Fundação Municipal de Ensino (FUMEP)	28.606.000,00	24.450.000,00	- 4.156.000,00	-14,53%
Serviço Municipal de Água e Esgoto (SEMAE)	320.310.000,00	465.108.000,00	144.798.000,00	45,21%
Empresa Municipal de Habitação (EMDHAP)	11.199.000,00	-	- 11.199.000,00	-100,00%
Instituto de Previdência e Assistência Social (IPASP)	262.075.000,00	291.086.000,00	29.011.000,00	11,07%
Instituto de Pesquisa e Planejamento (IPPLAP)	2.031.000,00	-	- 2.031.000,00	-100,00%
Total Legislativo + Indiretas	2.675.792.000,00	3.037.790.000,00	361.998.000,00	13,53%

Novas Ações Inclusas nas Alterações do PPA e LDO Propostos

Nova Ação	Órgão
1592 - Construções de Adutoras e Reservatórios - FINISA	SEMAE
2593 - Gastos e Benefícios com Pessoal da Corregedoria Geral	Corregedoria
2594 - Capacitação e Desenvolvimento de Atividades da Corregedoria	Corregedoria
2595 - Manutenção em prédios próprios da Sec. Gov.	Governo
2596 – Despesas do Orçamento Participativo	Governo
2597 - Administração e Melhoria do Sistema de Limpeza Publica - Varrição	SIMAP
2598 - Manutenção e Melhorias das Atividades do Bem Estar Animal	SIMAP
2599 - Apoio as Ações de Desenvolvimento Social	SMADS
2600 - Apoio à Adequação Ambiental das Propriedades Rurais	SEMA
2601 - Apoio aos Conselhos de Direitos e Conselho Tutelar	SMADS
2602 - Ações de Vigilância em Saúde - Rec. Estadual	Saúde
2603 - Atendimento de Média e Alta Complexidade - Rec. Estadual	Saúde
2604 - Utilidades da Administração Direta	SEMAD
2605 - Atividades do Centro de Inteligência Integrado de Piracicaba	SEMAD

Mensagem Modificativa nº1



PIRACICABA
Prefeitura do Município

Anexo I - RECEITA - PPA - Estimativas das Receitas Orçamentárias

ESPECIFICAÇÃO	2022		2023		2024		2025		TOTAL
	Direta	Indireta	Direta	Indireta	Direta	Indireta	Direta	Indireta	
1100.00.0.0 - IMPOSTOS, TAXAS E CONTRIBUIÇÕES DE MELHORIA	620.365.000,00		732.920.000,00		880.112.000,00		916.057.000,00		3.149.454.000,00
1200.00.0.0 - CONTRIBUIÇÕES		23.735.000,00		22.560.000,00		26.150.000,00		27.250.000,00	99.695.000,00
1300.00.0.0 - RECEITA PATRIMONIAL	2.336.000,00	5.861.000,00	26.220.000,00	6.808.000,00	49.751.000,00	10.160.000,00	52.154.000,00	10.872.000,00	164.162.000,00
1600.00.0.0 - RECEITA DE SERVIÇOS	106.000,00	290.583.000,00	112.000,00	344.466.500,00	6.000,00	367.790.000,00	6.000,00	383.431.000,00	1.386.500.500,00
1700.00.0.0 - TRANSFERÊNCIAS CORRENTES	1.028.907.800,00	-	1.282.904.000,00	-	1.321.369.000,00		1.376.454.000,00		5.009.634.800,00
1900.00.0.0 - OUTRAS RECEITAS CORRENTES	31.028.200,00	6.320.000,00	57.451.000,00	8.237.500,00	70.427.000,00	7.612.000,00	72.762.000,00	7.753.000,00	261.590.700,00
TOTAL RECEITAS CORRENTES	1.682.743.000,00	326.499.000,00	2.099.607.000,00	382.072.000,00	2.321.665.000,00	411.712.000,00	2.417.433.000,00	429.306.000,00	10.071.037.000,00
2100.00.0.0 - OPERAÇÕES DE CREDITO	13.500.000,00	1.000,00	30.500.000,00	48.002.000,00	132.085.000,00	83.809.000,00	5.510.000,00	5.000,00	313.412.000,00
2200.00.0.0 - ALIENAÇÃO DE BENS		1.000,00	2.400.000,00	1.000,00	6.000,00	12.000,00	6.000,00	12.000,00	2.438.000,00
2400.00.0.0 - TRANSFERENCIAS DE CAPITAL	7.800.000,00	1.645.000,00	10.459.000,00	304.000,00	2.160.000,00	37.000,00	2.244.000,00	1.000,00	24.650.000,00
2900.00.0.0 - OUTRAS RECEITAS DE CAPITAL		5.000,00		7.000,00	-				12.000,00
TOTAL RECEITAS DE CAPITAL	21.300.000,00	1.652.000,00	43.359.000,00	48.314.000,00	134.251.000,00	83.858.000,00	7.760.000,00	18.000,00	340.512.000,00
7200.00.0.0 - RECEITAS DE CONTRIBUIÇÕES		47.470.000,00		45.120.000,00		52.300.000,00		54.500.000,00	199.390.000,00
7600.00.0.0 - SERVIÇOS INTRAORÇAMENTARIOS				6.378.000,00		34.004.000,00		35.448.000,00	75.830.000,00
TOTAL INTRA-ORÇAMENTÁRIA	-	47.470.000,00	-	51.498.000,00	-	86.304.000,00	-	89.948.000,00	275.220.000,00
TOTAL DAS RECEITAS	1.704.043.000,00	375.621.000,00	2.142.966.000,00	481.884.000,00	2.455.916.000,00	581.874.000,00	2.425.193.000,00	519.272.000,00	10.686.769.000,00

Anexo I do PPA será corrigido

Os valores em vermelho destacam a mudança

Anexo da LDO 2024

Metas Anuais

AMF - Demonstrativo I (LRF, 4º, § 1º)

R\$ 1,00

ESPECIFICAÇÃO	2024				2025				2026			
	Valor Corrente	Valor Constante	% PIB (a/PIB) x 100	% RCL (a/RCL) x 100	Valor Corrente	Valor Constante	% PIB (a/PIB) x 100	% RCL (a/RCL) x 100	Valor Corrente	Valor Constante	% PIB (a/PIB) x 100	% RCL (a/RCL) x 100
Receita Total	3.037.790.000,00	2.924.326.145,55	0,1010	109,02	2.944.465.000,00	2.738.634.693,69	0,0960	101,46	3.086.866.000,00	2.871.081.273,64	0,0951	101,45
Receita Primárias (I)	2.679.214.000,00	2.579.143.242,20	0,0891	96,15	2.789.657.000,00	2.594.648.414,47	0,0910	96,13	2.924.988.000,00	2.720.519.216,71	0,0901	96,13
Despesa Total	3.037.790.000,00	2.924.326.145,55	0,1010	109,02	2.944.465.000,00	2.738.634.693,69	0,0960	101,46	3.086.866.000,00	2.871.081.273,64	0,0951	101,45
Despesa Primárias (II)	2.908.545.900,00	2.799.909.414,71	0,0967	104,38	2.788.653.000,00	2.593.714.598,23	0,0909	96,09	2.910.131.000,00	2.706.700.782,58	0,0896	95,64
Resultado Primário (III) = (I) - (II)	-229.331.900,00	-220.766.172,51	-0,0076	-8,23	1.004.000,00	933.816,24	0,0000	0,03	14.857.000,00	13.818.434,13	0,0005	0,49
Resultado Nominal	307.602.000,00	296.112.822,49	0,0102	11,04	50.370.000,00	46.848.928,25	0,0016	1,74	24.778.000,00	23.045.915,11	0,0008	0,81
Dívida Pública Consolidada	414.661.000,00	399.173.084,33	0,0138	14,88	390.401.000,00	363.110.352,15	0,0127	13,45	351.253.000,00	326.698.959,59	0,0108	11,54
Dívida Consolidada Líquida	-40.158.000,00	-38.658.067,00	-0,0013	-1,44	6.553.000,00	6.094.918,14	0,0002	0,23	28.011.000,00	26.052.915,01	0,0009	0,92

Variáveis	2024	2025	2026
PIB (crescimento % anual)	1,30%	1,90%	2,00%
Taxa de juros	9,00%	8,50%	8,50%
Câmbio (R\$/US\$ - Final do Ano)	5,00	5,08	5,10
Inflação mediana (% anual) projetada com base em índice oficial da inflação	3,88%	3,50%	3,50%
Projeção do PIB do Estado - R\$ Milhares	3.006.980.000,00	3.067.120.000,00	3.247.160.000,00
Receita Corrente Líquida - RCL	2.786.391.000,00	2.901.997.000,00	3.042.813.000,00

Apenas a primeira página do Anexo III da LDO será corrigida

Considerações Finais

Com as alterações propostas, o PPA 2022-2025 e a LDO 2024, apresentarão uma receita condizente com a conjuntura econômica do momento, possibilitando a execução das despesas detalhadas na LOA para o próximo exercício, com lastro orçamentário suficiente para as aplicações obrigatórias em saúde, educação, entre outras.



PIRACICABA
Prefeitura do Município