



PREFEITURA DO MUNICÍPIO DE PIRACICABA

AUDIÊNCIA PÚBLICA

LEI DE DIRETRIZES ORÇAMENTÁRIAS

LDO 2011



PREFEITURA DO MUNICÍPIO DE PIRACICABA

FUNDAMENTO LEGAL

➤ Constituição Federal

Art. 165 –

Leis de iniciativa do Poder Executivo estabelecerão:

II – as diretrizes orçamentárias;



PREFEITURA DO MUNICÍPIO DE PIRACICABA

FUNDAMENTO LEGAL

➤ Lei de Responsabilidade Fiscal (LRF)

Art. 48 – ...

Parágrafo único ... durante os processos de elaboração e de discussão da lei de diretrizes orçamentárias será mediante a realização de audiências públicas.



PREFEITURA DO MUNICÍPIO DE PIRACICABA

FUNDAMENTO LEGAL

➤ Lei Orgânica do Município

Art. 147 –

Os projetos de lei relativos as Diretrizes Orçamentárias, serão apreciados pela Comissão Permanente de Finanças e Orçamento.



PREFEITURA DO MUNICÍPIO DE PIRACICABA

DEFINIÇÃO

➤ Lei de Diretrizes Orçamentárias (LDO)

Constitui planejamento de curto prazo que tem como fundamento o estabelecimento das prioridades e metas da administração para o exercício seguinte, e diretrizes para elaboração da Lei Orçamentária, compatível com o PPA.



PREFEITURA DO MUNICÍPIO DE PIRACICABA

ESTRUTURA

➤ Lei de Diretrizes Orçamentárias (LDO)

Projeto de Lei

Anexo I – Estrutura Orçamentária

Anexo II – Prioridades e Metas

Anexo III – Metas Fiscais

Anexo IV – Riscos Fiscais



PREFEITURA DO MUNICÍPIO DE PIRACICABA

RELEVÂNCIA

➤ LDO e LRF

Com o advento da Lei de Responsabilidade Fiscal, a LDO recebeu muitas outras atribuições importantes, fortalecendo sobremaneira a função planejamento, ao exigir apresentação de anexo de metas fiscais, reserva para riscos fiscais, regras para controle de custos e avaliação de resultados e muitos outros mecanismos de limites e condições na gestão da coisa pública.



PREFEITURA DO MUNICÍPIO DE PIRACICABA

RELEVÂNCIA

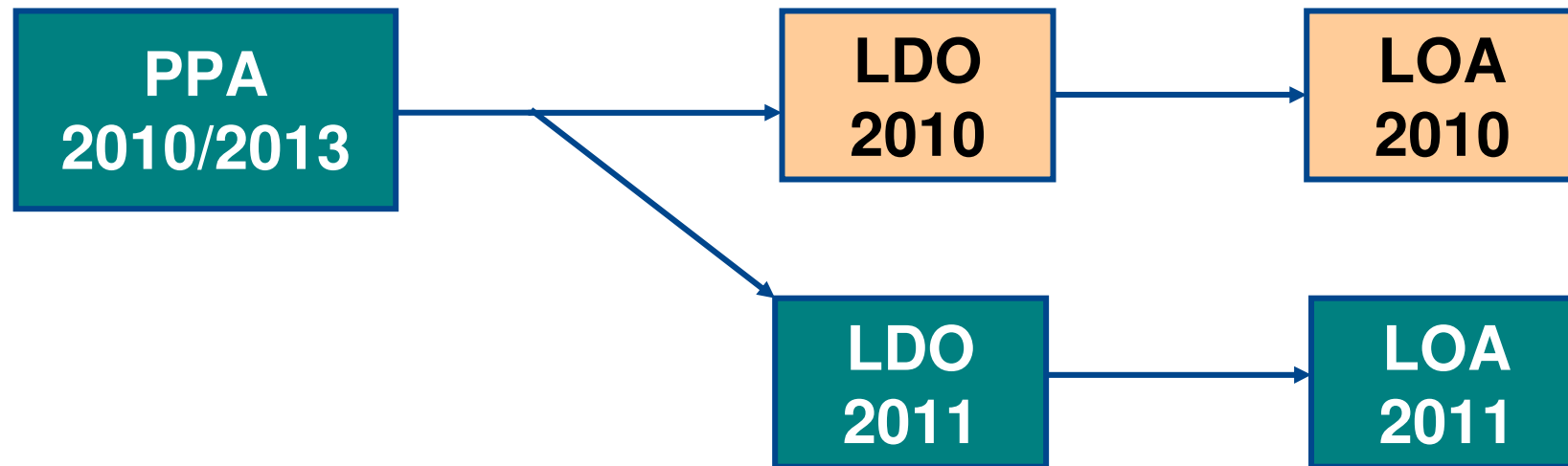
➤ LDO e LRF

A Lei de Responsabilidade Fiscal veio integrar de fato, o PPA à LDO e à LOA, uma vez que nos art. 5º e 16, cita referidos instrumentos, de forma integrada, como componentes do sistema de planejamento público no nosso país.



PREFEITURA DO MUNICÍPIO DE PIRACICABA

A INTEGRAÇÃO PPA / LDO / LOA





PREFEITURA DO MUNICÍPIO DE PIRACICABA

DEFINIÇÃO

➤ Ação

Instrumento de programação para alcançar o objetivo de um programa governamental.

A LDO desdobra-se em diversas ações, que são os projetos ou atividades, que executadas de forma articulada, buscam a solução de um determinado problema ou demanda da sociedade explicitado nos indicadores e metas a serem atingidas.



PREFEITURA DO MUNICÍPIO DE PIRACICABA

MODELO DE AÇÃO GOVERNAMENTAL DA LDO

ANEXO VI - PLANEJAMENTO ORÇAMENTÁRIO - LDO
UNIDADES EXECUTORAS E AÇÕES VOLTADAS AO
DESENVOLVIMENTO DO PROGRAMA GOVERNAMENTAL

INICIAL	ALTERAÇÃO	<input checked="" type="checkbox"/>	INCLUSÃO	EXCLUSÃO
EXERCÍCIO:	2011			
ÓRGÃO:	000001 - PREFEITURA MUNICIPAL DE PIRACICABA			
UNIDADE ORÇAMENTÁRIA:	080100 - SECRETARIA MUNICIPAL DE OBRAS			
UNIDADE EXECUTORA:	008011 - SERVIÇOS URBANOS			
FUNÇÃO:	15 - URBANISMO			
SUBFUNÇÃO:	451 - Infra-Estrutura Urbana			
PROGRAMA:	12 - Infraestrutura e Desenvolvimento Urbano			
PROJETO:	1 - PROJETO			
AÇÃO:	108 - Pavimentação de Vias Públicas			
INDICADOR	152 - Pavimentação Realizada			
UNIDADE MEDIDA:	19 - m ²			

META FÍSICA PARA O EXERCÍCIO: 25.000 M²

META FINANCEIRA PARA O EXERCÍCIO: R\$ 2.500.000,00



PREFEITURA DO MUNICÍPIO DE PIRACICABA

DEMONSTRATIVOS

LEI DE DIRETRIZES ORÇAMENTÁRIAS
(LDO 2011)



PREFEITURA DO MUNICÍPIO DE PIRACICABA

RESUMO GERAL QUANTIDADE DE AÇÕES

504

LEI DE DIRETRIZES ORÇAMENTÁRIAS
(LDO 2011)

COMPOSIÇÃO DAS AÇÕES DA LDO 2011 POR ÓRGÃOS DA ADM. DIRETA

VALORES EXPRESSOS EM QUANT. DE AÇÕES

ÓRGÃO	QUANT. AÇÕES	EM (%)
SEC. MUN. DESENV. SOCIAL	67	15,95
SEC. MUN. DE EDUCAÇÃO	52	12,38
SEC. MUN. DE AÇÃO CULTURAL	29	6,90
SEC. MUN. DE SAÚDE	28	6,67
SEC. MUN. DE TRÂNSITO E TRANSPORTE	27	6,43
SEC. MUN. DE OBRAS	24	5,71
SEC. MUN. ESPORTES, LAZER, ATIV. MOT.	23	5,48
SEC. MUN. DE AGRIC. E ABASTECIMENTO	22	5,24
SEC. MUN. DE TURISMO	22	5,24
SEC. MUN. DE ADMINISTRAÇÃO	21	5,00

COMPOSIÇÃO DAS AÇÕES DA LDO 2011 POR ÓRGÃOS DA ADM. DIRETA

VALORES EXPRESSOS EM QUANT. DE AÇÕES

ÓRGÃO	QUANT. AÇÕES	EM (%)
SEC. MUN. DEFESA MEIO AMBIENTE	18	4,29
SEC. MUN. DE GOVERNO	16	3,81
GUARDA CIVIL	15	3,57
SEC. MUN. DESENV. ECONÔMICO	13	3,10
PROCURADORIA GERAL	10	2,38
SEC. MUN. DO TRABALHO E RENDA	10	2,38
SEC. MUN. DE FINANÇAS	9	2,14
CÂMARA DE VEREADORES	8	1,90
SEC. MUN. DE TRANSP. INTERNOS	6	1,43
TOTAL - ADMINISTRAÇÃO DIRETA	420	100,00

COMPOSIÇÃO DAS AÇÕES DA LDO 2011 POR ÓRGÃOS DA ADM. INDIRETA

VALORES EXPRESSOS EM QUANT. DE AÇÕES

ÓRGÃO	QUANT. AÇÕES	EM (%)
SERVIÇO MUN. DE ÁGUA E ESGOTO	37	44,05
FUNDAÇÃO MUN. DE ENSINO	23	27,38
INST. PREV. ASSIST. FUNC. MUNICIPAIS	9	10,71
EMPRESA MUN. DESENV. HABITACIONAL	8	9,52
INST. DE PESQUISAS E PLANEJ.	7	8,33
TOTAL - ADMINISTRAÇÃO INDIRETA	84	100,00



PREFEITURA DO MUNICÍPIO DE PIRACICABA

ANEXO DE METAS FISCAIS

LEI DE DIRETRIZES ORÇAMENTÁRIAS
(LDO 2011)

ANEXO DE METAS FISCAIS
MEMÓRIA E METODOLOGIA DE CÁLCULO
PREMISSAS BÁSICAS PARA A PROJEÇÃO

ESPECIFICAÇÃO	PROJEÇÃO		
	2011	2012	2013
PIB - BANCO CENTRAL (EM R\$ TRILHÕES)	3,399	3,535	3,677
INFLAÇÃO - IPCA / IBGE (EM %)	4,50%	4,50%	4,50%
CRESCIMENTO REAL - MUNICÍPIO (EM %)	4,00%	4,00%	4,00%

ANEXO DE METAS FISCAIS
DEMONSTRATIVO I - METAS ANUAIS
(LRF, ART. 4º, § 1º)

VALORES EXPRESSOS EM R\$ MILHÕES

ESPECIFICAÇÃO	2011	2012	2013
RECEITA TOTAL	859,758	889,652	938,864
RECEITA NÃO-FINANCEIRAS (I)	839,010	871,124	924,717
DESPESA TOTAL	859,758	889,652	938,864
DESPESA NÃO-FINANCEIRAS (II)	849,506	878,531	926,949
RESULTADO PRIMÁRIO (I - II)	-10,497	-7,407	-2,232
RESULTADO NOMINAL	-25,458	-11,764	-11,701
DÍVIDA PÚBLICA CONSOLIDADA	130,275	123,761	117,573
DÍVIDA CONSOLIDADA LÍQUIDA	25,275	13,511	1,810

ANEXO DE METAS FISCAIS
DEMONSTRATIVO VIII - ESTIMATIVA DA RENÚNCIA DE RECEITA
(LRF, ART. 4º, § 2º, INCISO V)

VALORES EXPRESSOS EM R\$ MILHÕES

TRIBUTOS / CONTRIBUIÇÃO	2011	2012	2013
ISSQN	17,170	19,270	8,970
IPTU	1,251	1,286	1,356
ITBI	0,575	0,580	0,580
TAXAS	0,240	0,255	0,255
CONTRIBUIÇÃO DE MELHORIA	0,200	0,200	0,200
DÍVIDA ATIVA	0,110	0,115	0,115
TARIFA DE ÁGUA	0,011	0,012	0,012
TOTAL	19,557	21,718	11,488

ANEXO DE RISCOS FISCAIS
DEMONSTRATIVO I - DEMONSTRATIVO DE RISCOS FISCAIS E PROVIDÊNCIAS
(LRF, ART. 4º, § 3º)

VALORES EXPRESSOS EM R\$ MILHÕES

RISCOS FISCAIS	10,000
SENTENÇAS JUDICIAIS	5,000
PROCESSO DE DESAPROPRIAÇÃO	2,000
FRUSTRAÇÃO DE COBRANÇA DE DÍVIDA ATIVA	1,000
DESPESAS NÃO ORÇADAS OU ORÇADAS A MENOR	1,000
OCORRÊNCIA DE FATOS NÃO PREVISTOS	1,000
PROVIDÊNCIAS	10,000
ABERTURA DE CRÉDITO (RESERVA DE CONTING.)	1,000
ANULAÇÃO DE DOTAÇÕES DE INVESTIMENTO	5,500
LIMITAÇÃO DE EMPENHO	3,500



PREFEITURA DO MUNICÍPIO DE PIRACICABA

RESUMO GERAL RECEITAS E DESPESAS

LEI DE DIRETRIZES ORÇAMENTÁRIAS
(LDO 2011)

ANEXO DE METAS FISCAIS
MEMÓRIA E METODOLOGIA DE CÁLCULO
PREVISÃO DAS RECEITAS E DESPESAS

VALORES EXPRESSOS EM R\$ MILHÕES

RECEITAS	PROJETADA		
	2011	2012	2013
A) RECEITAS CORRENTES	871,641	914,261	970,568
B) RECEITAS DE CAPITAL	36,980	26,240	18,930
C) REC. CORRENTES - INTRA-ORÇAMENT.	20,137	22,151	24,366
D) DEDUÇÕES DA RECEITA CORRENTE	-69,000	-73,000	-75,000
TOTAL (A + B + C + D)	859,758	889,652	938,864

DESPESAS	PROJETADA		
	2011	2012	2013
D) DESPESAS CORRENTES	688,371	722,378	766,789
E) DESPESAS DE CAPITAL	164,193	159,501	163,699
F) RESERVA ORÇAMENTÁRIA DO RPPS	4,500	4,950	5,445
G) RESERVA DE CONTINGÊNCIA	2,694	2,822	2,931
TOTAL (D + E + F + G)	859,758	889,652	938,864

ANEXO DE METAS FISCAIS
MEMÓRIA E METODOLOGIA DE CÁLCULO
PREVISÃO DAS RECEITAS E DESPESAS POR ÓRGÃOS

VALORES EXPRESSOS EM R\$ MILHÕES

ÓRGÃOS	RECEITAS (a)	DESPESAS (b)	RESULTADO (a - b)
ADMINISTRAÇÃO DIRETA	693,211	673,264	19,947
CÂMARA DE VEREADORES	0,000	18,613	-18,613
PREFEITURA DO MUNICÍPIO	693,211	654,651	38,560
ADMINISTRAÇÃO INDIRETA	166,547	186,494	-19,947
FUNDAÇÃO MUN. DE ENSINO	21,816	21,816	0,000
SERVIÇO MUN. DE ÁGUA E ESGOTO	95,520	93,273	2,247
EMPRESA MUN. DESENV. HABITACIONAL	16,700	22,975	-6,275
INST. PREV. ASSIST. FUNC. MUNICIPAIS	32,500	47,150	-14,650
INST. DE PESQUISAS E PLANEJ.	0,011	1,280	-1,269
TOTAL DO MUNICÍPIO	859,758	859,758	0,000

ANEXO DE METAS FISCAIS
MEMÓRIA E METODOLOGIA DE CÁLCULO
VARIAÇÃO ENTRE LOA 2010 x LDO 2011 POR ÓRGÃOS

VALORES EXPRESSOS EM R\$ MILHÕES

ÓRGÃOS	LOA 2010	LDO 2011	VARIAÇÃO (%)
ADMINISTRAÇÃO DIRETA	581,222	673,264	15,84
CÂMARA DE VEREADORES	19,775	18,613	-5,88
PREFEITURA DO MUNICÍPIO	561,447	654,651	16,60
ADMINISTRAÇÃO INDIRETA	174,938	186,494	6,61
FUNDAÇÃO MUN. DE ENSINO	23,562	21,816	-7,41
SERVIÇO MUN. DE ÁGUA E ESGOTO	84,602	93,273	10,25
EMPRESA MUN. DESENV. HABITACIONAL	22,600	22,975	1,66
INST. PREV. ASSIST. FUNC. MUNICIPAIS	42,974	47,150	9,72
INST. DE PESQUISAS E PLANEJ.	1,200	1,280	6,67
TOTAL DO MUNICÍPIO	756,160	859,758	13,70



PREFEITURA DO MUNICÍPIO DE PIRACICABA

DESPESAS PROJETADAS ADM. DIRETA

LEI DE DIRETRIZES ORÇAMENTÁRIAS
(LDO 2011)

ANEXO DE METAS FISCAIS
COMPOSIÇÃO DA LDO 2011 POR ÓRGÃOS DA ADM. DIRETA

VALORES EXPRESSOS EM R\$ MILHÕES

ÓRGÃO	LDO 2011	EM (%)
SEC. MUN. DE SAÚDE	198,945	29,55
SEC. MUN. DE EDUCAÇÃO	175,589	26,08
SEC. MUN. DEFESA MEIO AMBIENTE	50,982	7,57
SEC. MUN. DE FINANÇAS	39,590	5,88
SEC. MUN. DE OBRAS	33,290	4,94
GUARDA CIVIL	23,544	3,50
SEC. MUN. DESENV. SOCIAL	21,157	3,14
SEC. MUN. DE TRÂNSITO E TRANSPORTE	20,150	2,99
SEC. MUN. DE ADMINISTRAÇÃO	18,914	2,81
CÂMARA DE VEREADORES	18,613	2,76

ANEXO DE METAS FISCAIS
COMPOSIÇÃO DA LDO 2011 POR ÓRGÃOS DA ADM. DIRETA

VALORES EXPRESSOS EM R\$ MILHÕES

ÓRGÃO	LDO 2011	EM (%)
PROCURADORIA GERAL	12,406	1,84
SEC. MUN. ESPORTES, LAZER, ATIV. MOT.	12,140	1,80
SEC. MUN. DESENV. ECONÔMICO	10,465	1,55
SEC. MUN. DE AGRIC. E ABASTECIMENTO	9,727	1,44
SEC. MUN. DE TRANSP. INTERNOS	9,625	1,43
SEC. MUN. DE AÇÃO CULTURAL	7,161	1,06
SEC. MUN. DE GOVERNO	5,241	0,78
SEC. MUN. DO TRABALHO E RENDA	2,880	0,43
SEC. MUN. DE TURISMO	2,845	0,42
TOTAL - ADMINISTRAÇÃO DIRETA	673,264	100,00



PREFEITURA DO MUNICÍPIO DE PIRACICABA

DESPESAS PROJETADAS ADM. INDIRETA

LEI DE DIRETRIZES ORÇAMENTÁRIAS
(LDO 2011)

ANEXO DE METAS FISCAIS
COMPOSIÇÃO DA LDO 2011 POR ÓRGÃOS DA ADM. INDIRETA

VALORES EXPRESSOS EM R\$ MILHÕES

ÓRGÃO	LDO 2011	EM (%)
SERVIÇO MUN. DE ÁGUA E ESGOTO	93,273	50,01
INST. PREV. ASSIST. FUNC. MUNICIPAIS	47,150	25,28
EMPRESA MUN. DESENV. HABITACIONAL	22,975	12,32
FUNDAÇÃO MUN. DE ENSINO	21,816	11,70
INST. DE PESQUISAS E PLANEJ.	1,280	0,69
TOTAL - ADMINISTRAÇÃO INDIRETA	186,494	100,00

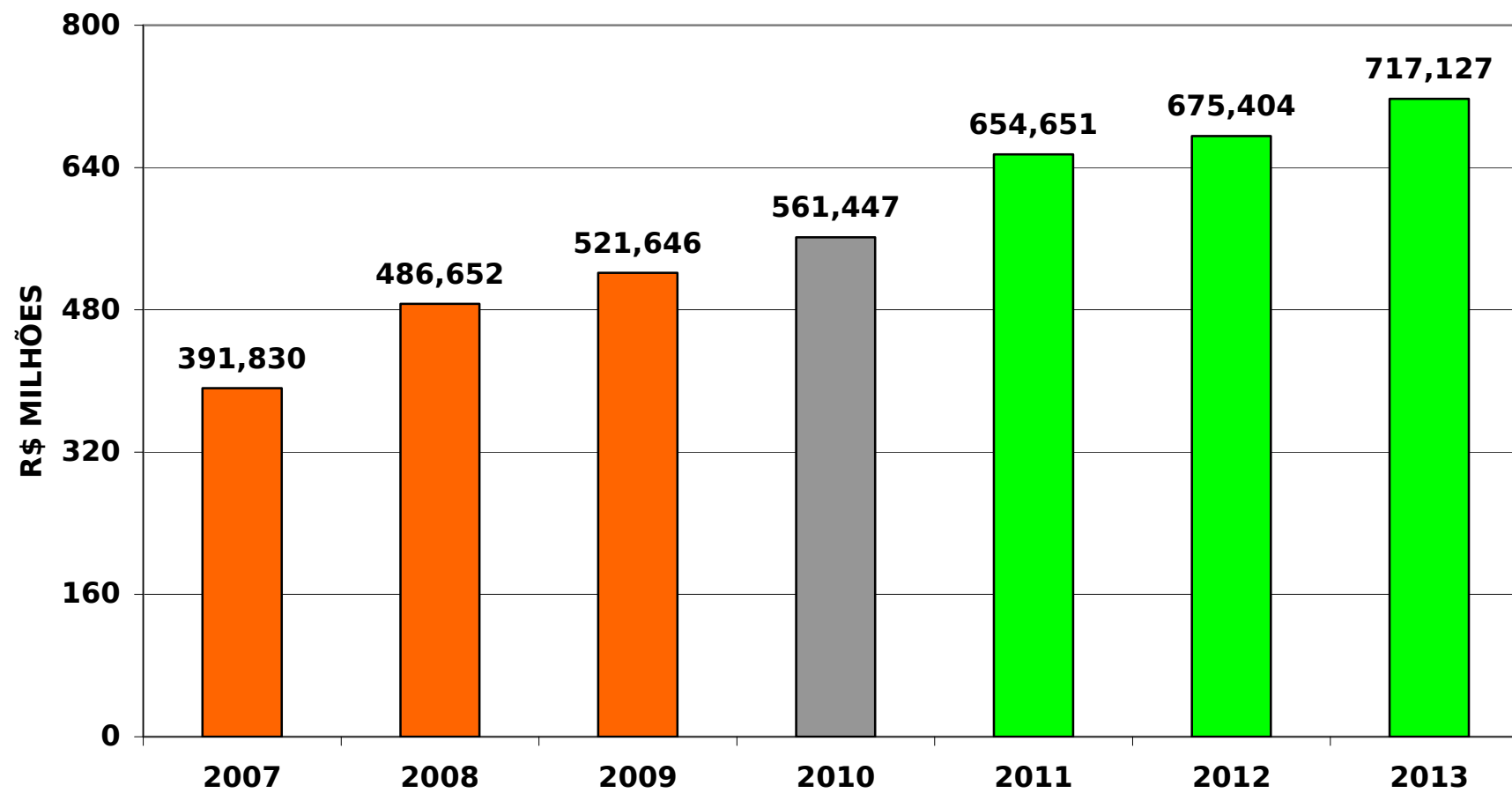


PREFEITURA DO MUNICÍPIO DE PIRACICABA

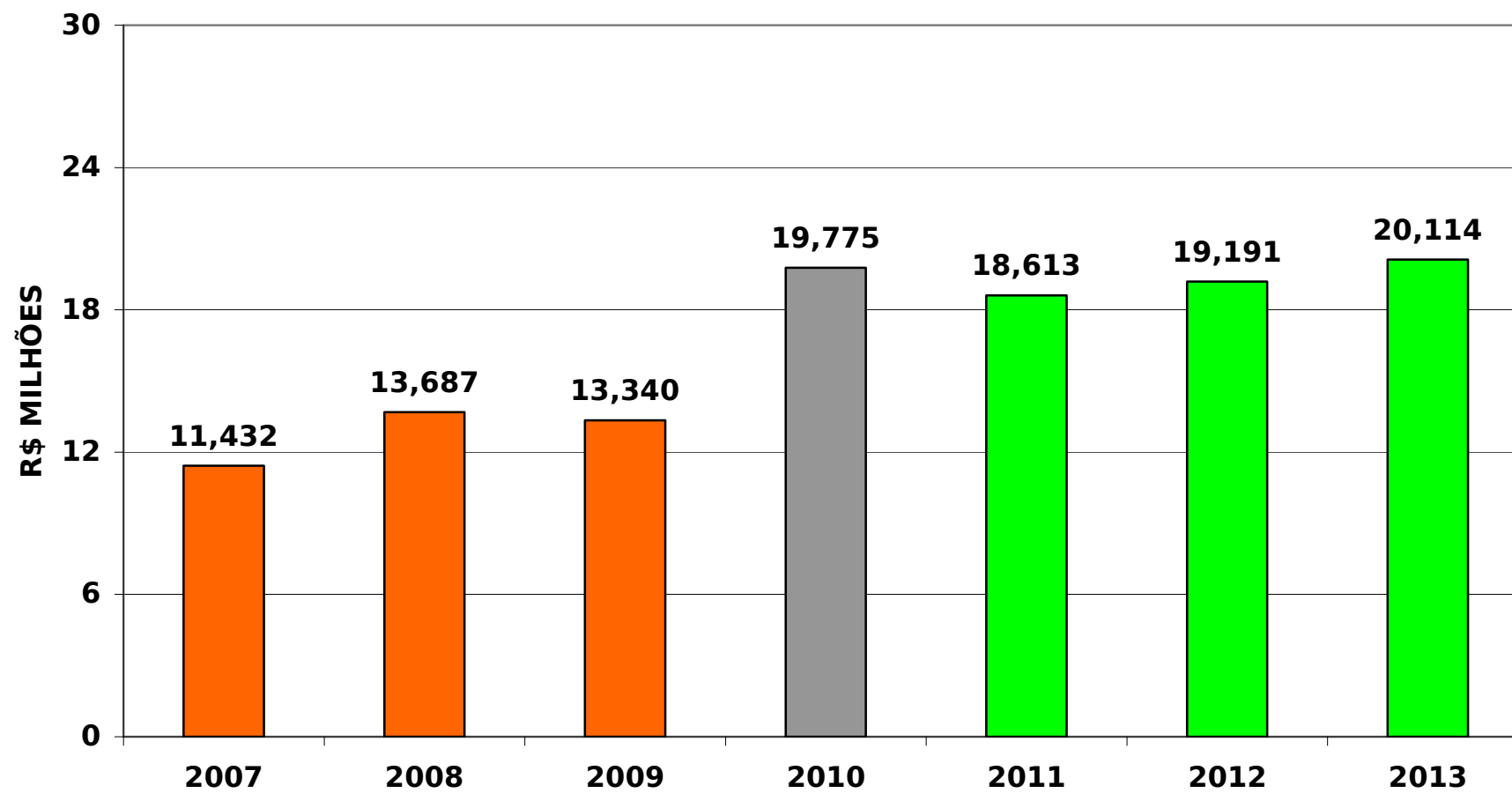
EXECUÇÃO E PROJEÇÃO DESPESAS POR ÓRGÃOS

LEI DE DIRETRIZES ORÇAMENTÁRIAS
(LDO 2011)

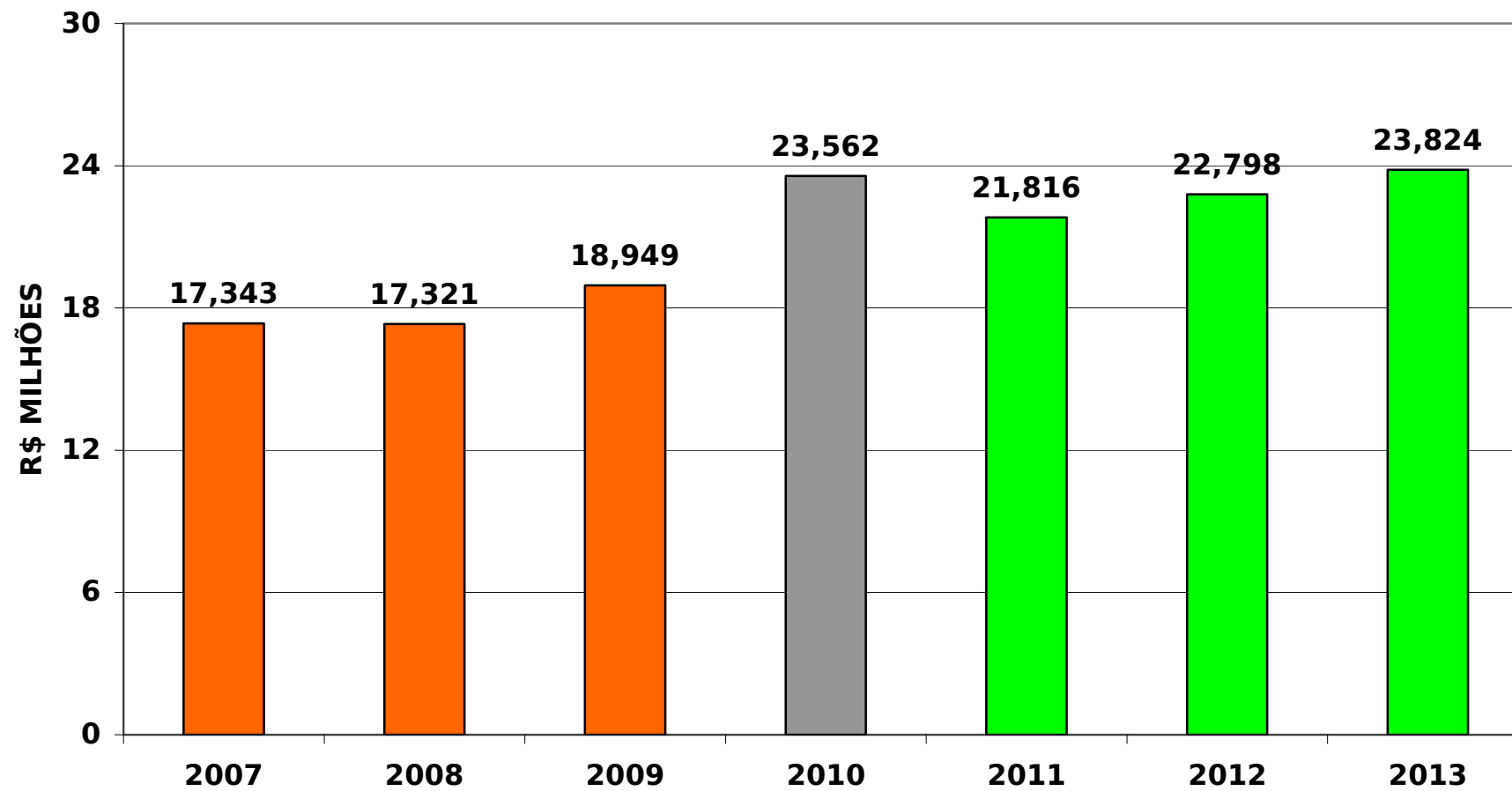
**GRÁFICO 1 - EXECUÇÃO E PROJEÇÃO DAS DESPESAS (2007-2013)
PREFEITURA**



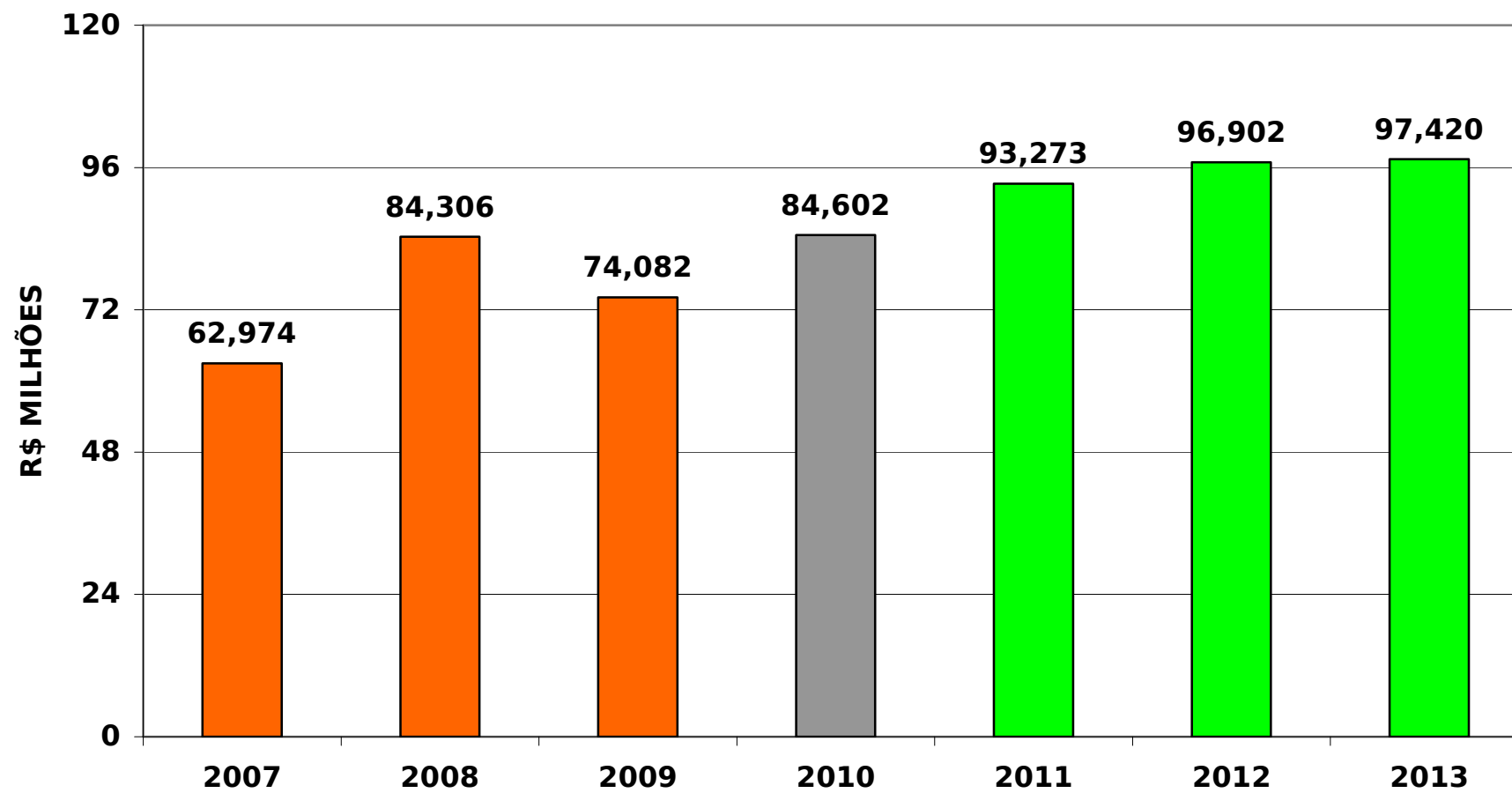
**GRÁFICO 2 - EXECUÇÃO E PROJEÇÃO DAS DESPESAS (2007-2013)
CÂMARA DE VEREADORES**



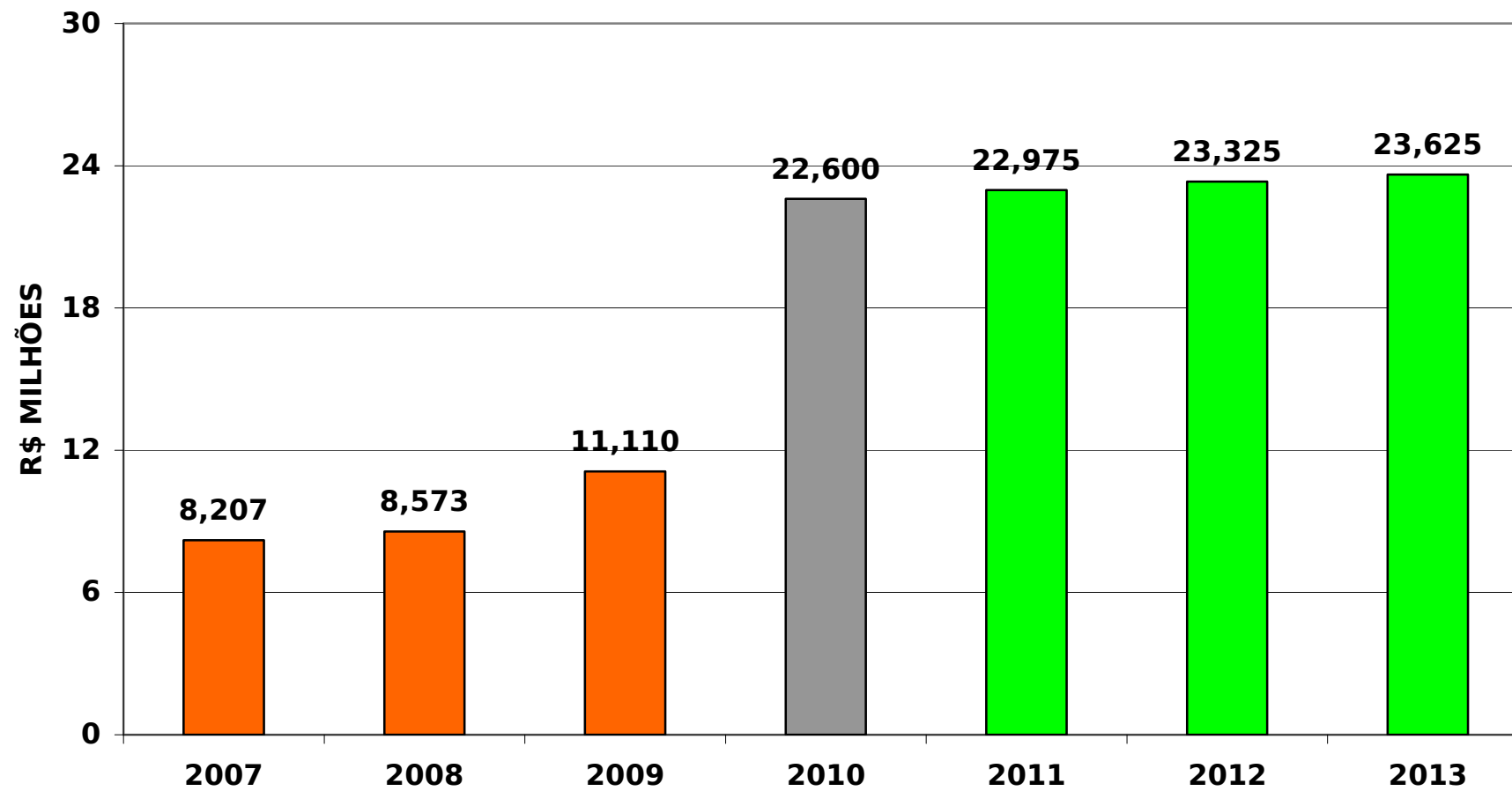
**GRÁFICO 3 - EXECUÇÃO E PROJEÇÃO DAS DESPESAS (2007-2013)
FUNDAÇÃO MUN. DE ENSINO**



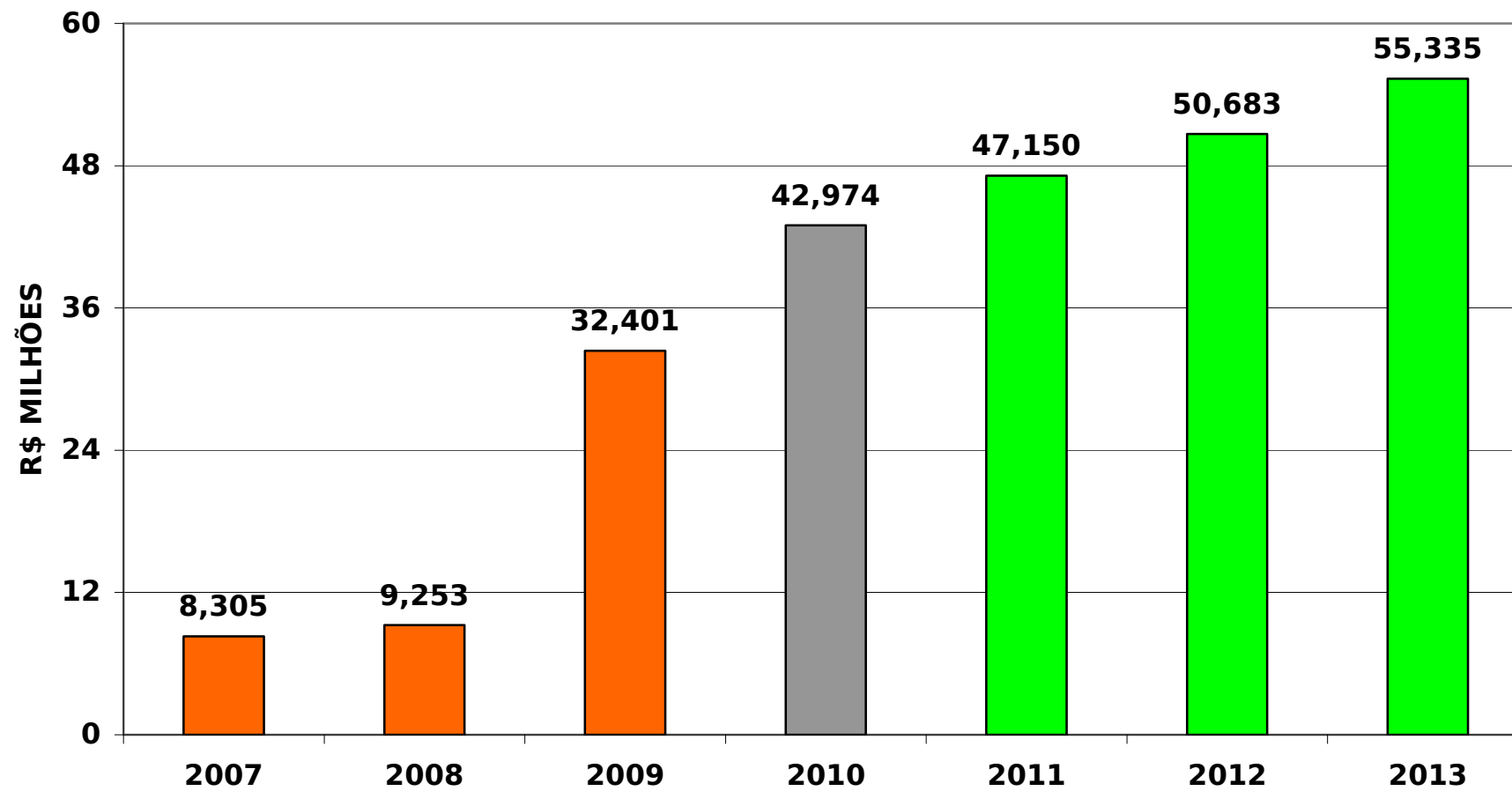
**GRÁFICO 4 - EXECUÇÃO E PROJEÇÃO DAS DESPESAS (2007-2013)
SERVIÇO MUN. DE ÁGUA E ESGOTO**



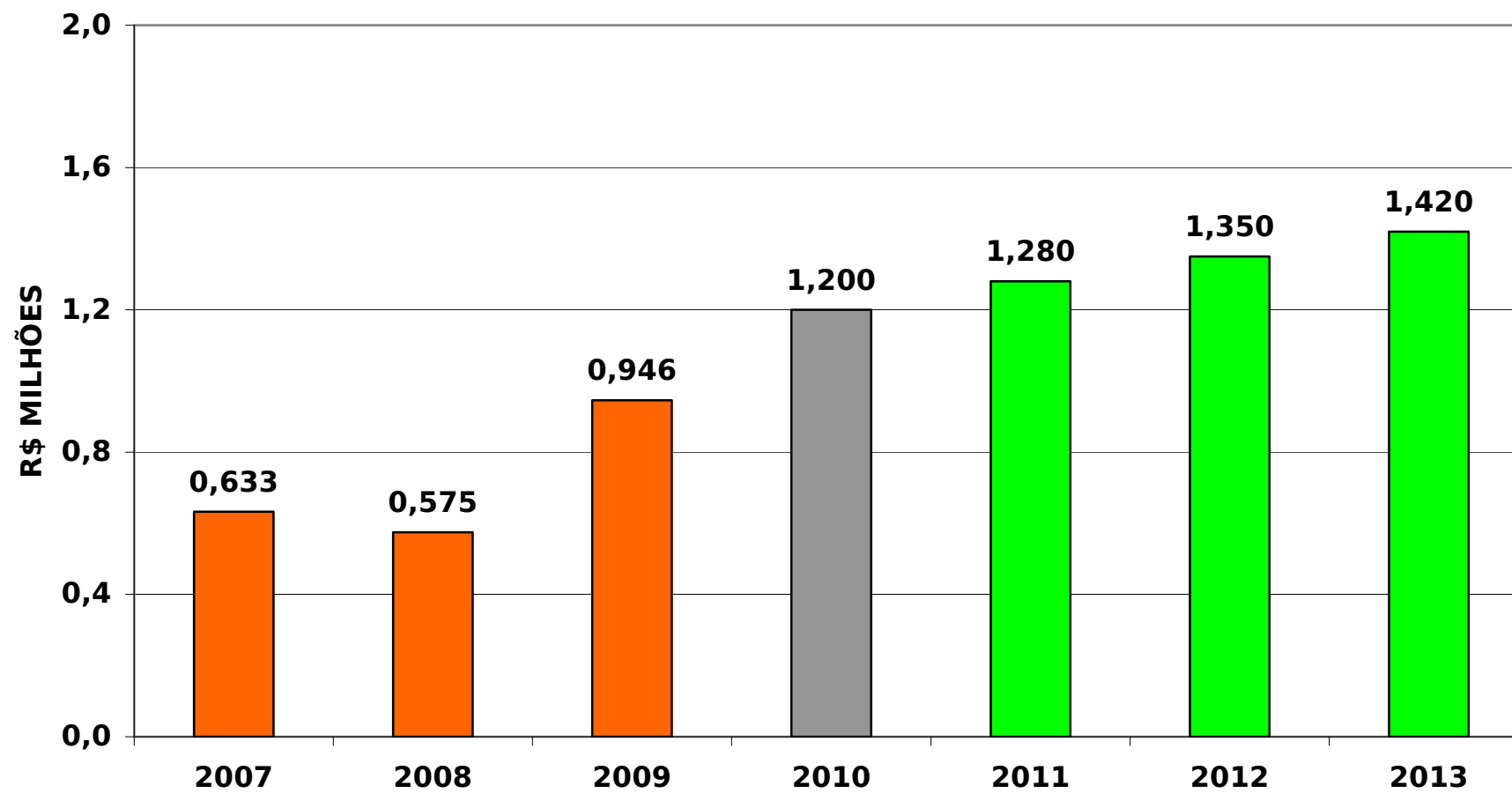
**GRÁFICO 5 - EXECUÇÃO E PROJEÇÃO DAS DESPESAS (2007-2013)
EMPRESA MUN. DESENV. HABITACIONAL**



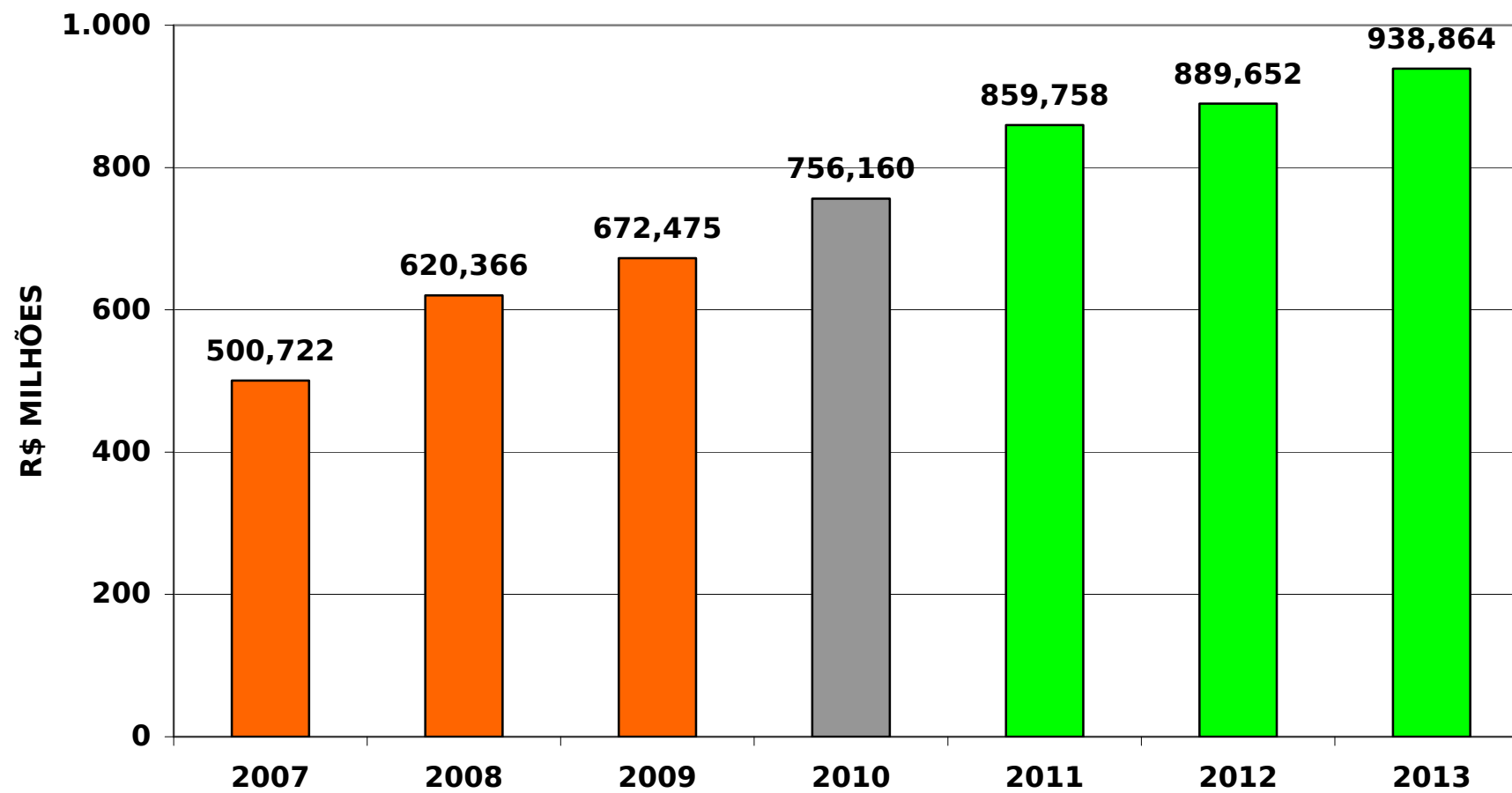
**GRÁFICO 6 - EXECUÇÃO E PROJEÇÃO DAS DESPESAS (2007-2013)
INST. PREV. ASSIST. FUNC. MUNICIPAIS**



**GRÁFICO 7 - EXECUÇÃO E PROJEÇÃO DAS DESPESAS (2007-2013)
INST. DE PESQUISAS E PLANEJ.**



**GRÁFICO 8 - EXECUÇÃO E PROJEÇÃO DAS DESPESAS (2007-2013)
TOTAL DO MUNICÍPIO**





PREFEITURA DO MUNICÍPIO DE PIRACICABA

Maiores informações pelo site:

www.financas.piracicaba.sp.gov.br