



Prefeitura do Município de Piracicaba
Estado de São Paulo – Brasil
Secretaria Municipal de Finanças

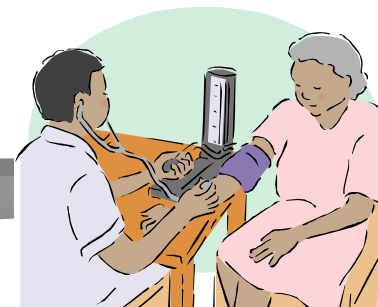



AUDIÊNCIA PÚBLICA

LEI ORÇAMENTÁRIA ANUAL


(LOA 2008)

ORÇAMENTO DA FAMÍLIA



Receitas

Despesas



Social

ORÇAMENTO DA FAMÍLIA

RECEITAS
SALÁRIOS
ALUGUÉIS
RENDAS
EMPRÉSTIMOS

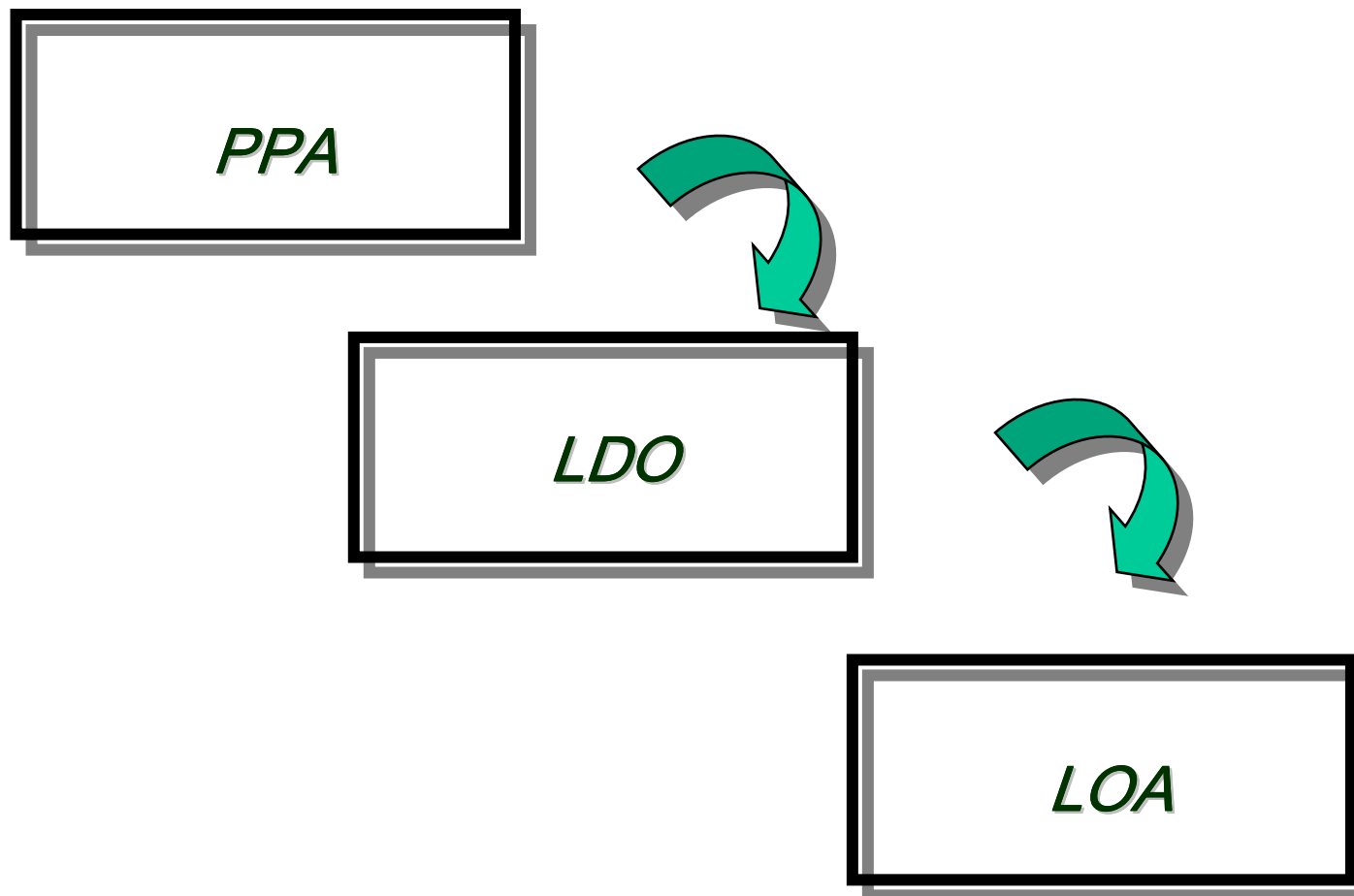
DESPESAS
ALUGUEL
ESCOLAS / EDUCAÇÃO
ALIMENTAÇÃO
ÁGUA/LUZ/TELEFONE
TRANSPORTE/CARRO
REMÉDIOS / SAÚDE
IMPOSTOS
LAZER
OUTROS

SUPERÁVIT / DÉFICIT: POUPANÇA
INVESTIMENTO
DÍVIDA

**INSTRUMENTOS
DE
PLANEJAMENTO
GOVERNAMENTAL**

ORÇAMENTO MUNICIPAL COMO É FEITO

EXPOSIÇÃO DAS LEIS ORÇAMENTÁRIAS DO MUNICÍPIO



Lei Orçamentária Anual – LOA –

Constitui planejamento de curto prazo e tem como fundamento à previsão das receitas e a fixação das despesas, para os orçamentos fiscal, da seguridade social e de investimento das empresas, de forma compatível com a LDO.

QUADROS
DA
LEI ORÇAMENTÁRIA
ANUAL
(*LOA 2008*)

QUADRO 1

ORÇAMENTO POR PODERES / ÓRGÃOS

ÓRGÃO	VALORES EM R\$	
	RECEITAS	DESPESAS
1. ADMINISTRAÇÃO DIRETA	444.768.908,00	434.802.908,00
CÂMARA DE VEREADORES		13.995.000,00
PREFEITURA DO MUNICÍPIO DE PIRACICABA	444.768.908,00	420.807.908,00
2. ADMINISTRAÇÃO INDIRETA	110.571.976,00	120.537.976,00
FUNDAÇÃO MUN. DE ENSINO	17.967.300,00	17.967.300,00
SERVIÇO MUN. DE ÁGUA E ESGOTO	78.579.676,00	78.579.676,00
EMPRESA MUN. DESENV. HAB. PIRACICABA	7.090.000,00	11.930.000,00
IPASP	6.935.000,00	11.017.000,00
INST. DE PESQ. E PLANEJ. DE PIRACICABA		1.044.000,00
TOTAL DO MUNICÍPIO	555.340.884,00	555.340.884,00

QUADRO 2

DESPESAS POR ORGÃO DA ADMINISTRAÇÃO DIRETA

ÓRGÃO	VALORES EM R\$	VALORES EM %
CÂMARA DE VEREADORES	13.995.000,00	3,22%
SECRETARIA MUN. DE GOVERNO	3.996.500,00	0,92%
PROCURADORIA GERAL	18.386.000,00	4,23%
SECRETARIA MUN. DE ADMINISTRAÇÃO	11.572.500,00	2,66%
SECRETARIA MUN. DE FINANÇAS	31.949.000,00	7,35%
SECRETARIA MUN. DE EDUCAÇÃO	98.028.900,00	22,55%
SECRETARIA MUN. DE OBRAS	28.120.000,00	6,47%
SECRETARIA MUN. DESENV. SOCIAL	15.575.000,00	3,58%
SECRETARIA MUN. DE AGRIC. E ABASTECIMENTO	5.544.000,00	1,28%
SECRETARIA MUN. DEFESA MEIO AMBIENTE	32.285.500,00	7,43%
SECRETARIA MUN. DE AÇÃO CULTURAL	5.975.000,00	1,37%

ÓRGÃO	VALORES EM R\$	VALORES EM %
SECRETARIA MUN. DE TURISMO	1.997.500,00	0,46%
SECRETARIA MUN. DE SAÚDE	119.616.808,00	27,51%
SECRETARIA MUN. DE TRANSP. INTERNOS	7.552.000,00	1,74%
GUARDA CIVIL	14.987.000,00	3,45%
SECRETARIA MUN. DE TRÂNSITO E TRANSPORTE	14.376.400,00	3,31%
SECRETARIA MUN. INDÚSTRIA E COMÉRCIO	1.197.600,00	0,28%
SECRETARIA MUN. ESPORTES, LAZER, ATIV. MOT.	8.388.200,00	1,93%
SECRETARIA MUN. DO TRABALHO E RENDA	1.260.000,00	0,29%
TOTAL DA ADMINISTRAÇÃO DIRETA	434.802.908,00	100,00%

QUADRO 3

DESPESAS POR ORGÃO DA ADMINISTRAÇÃO INDIRETA

ÓRGÃO	VALORES EM R\$	VALORES EM %
FUNDAÇÃO MUN. DE ENSINO	17.967.300,00	14,91%
SERVIÇO MUN. DE ÁGUA E ESGOTO	78.579.676,00	65,19%
EMPRESA MUN. DESENV. HAB. PIRACICABA	11.930.000,00	9,90%
IPASP	11.017.000,00	9,14%
INST. DE PESQ. E PLANEJ. DE PIRACICABA	1.044.000,00	0,87%
TOTAL DA ADMINISTRAÇÃO INDIRETA	120.537.976,00	100,00%

QUADRO 4

PREVISÃO DE ARRECADAÇÃO

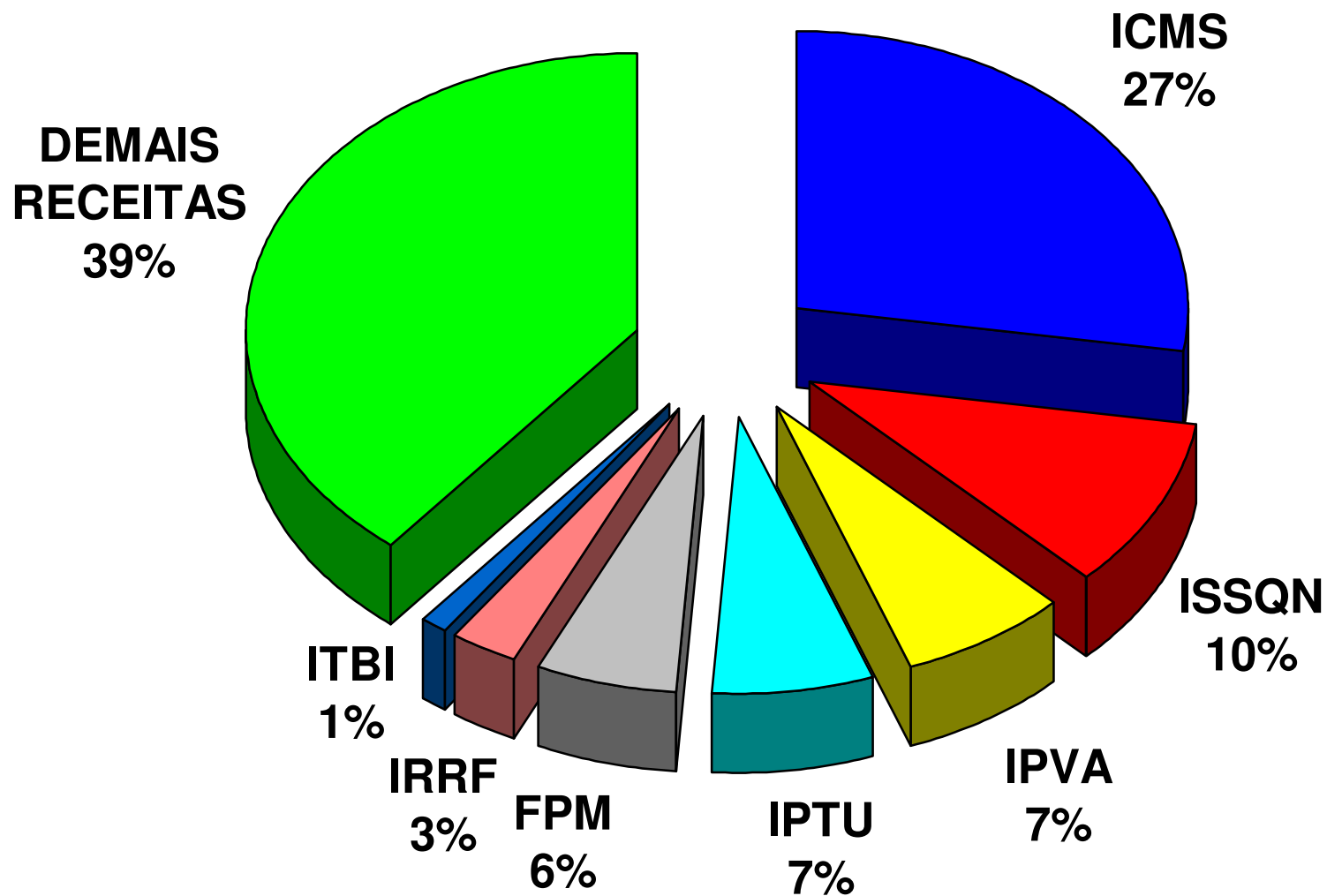
RECEITAS	VALORES EM R\$	
	LOA 2007	LOA 2008
RECEITAS CORRENTES	502.665.049,00	585.025.800,00
RECEITA TRIBUTARIA	112.508.000,00	129.406.000,00
<i>IPTU</i>	34.000.000,00	37.000.000,00
<i>IRRF</i>	13.000.000,00	14.500.000,00
<i>ITBI</i>	5.300.000,00	7.000.000,00
<i>ISSQN</i>	47.501.000,00	55.501.000,00
RECEITA DE CONTRIBUIÇÕES	6.449.900,00	6.782.000,00
RECEITA PATRIMONIAL	9.620.596,00	10.801.800,00
RECEITA INDUSTRIAL	250.000,00	
RECEITA DE SERVIÇOS	82.186.420,00	84.917.500,00
TRANSFERÊNCIAS CORRENTES	271.087.433,00	326.995.000,00

RECEITAS	VALORES EM R\$	
	LOA 2007	LOA 2008
<i>FPM</i>	29.000.000,00	33.000.000,00
<i>ITR</i>	130.000,00	150.000,00
<i>ICMS</i>	132.000.000,00	152.000.000,00
<i>IPVA</i>	34.000.000,00	39.000.000,00
<i>IPI</i>	1.200.000,00	1.390.000,00
OUTRAS RECEITAS CORRENTES	20.812.700,00	26.123.500,00
RECEITAS DE CAPITAL	10.486.000,00	10.010.676,00
OPERAÇÕES DE CRÉDITO	3.700.000,00	6.921.676,00
ALIENAÇÃO DE BENS	55.000,00	10.000,00
TRANSFERÊNCIAS DE CAPITAL	6.731.000,00	3.079.000,00
DEDUÇÕES DA RECEITA CORRENTE	-24.517.500,00	-39.695.592,00
TOTAL DO MUNICÍPIO	488.633.549,00	555.340.884,00

GRÁFICO 1

**PREVISÃO DE
ARRECADADAÇÃO DAS
PRINCIPAIS RECEITAS DO
MUNICÍPIO (EM %)**

PREVISÃO DE ARRECADAÇÃO DO MUNICÍPIO (EM %)



QUADRO 5

DESPESAS POR FUNÇÃO

FUNÇÃO	VALORES EM R\$	VALORES EM %
01 - LEGISLATIVA	13.971.000,00	2,5%
03 - ESSENCIAL A JUSTIÇA	1.451.000,00	0,3%
04 - ADMINISTRAÇÃO	75.174.000,00	13,5%
06 - SEGURANÇA PUBLICA	1.545.500,00	0,3%
08 - ASSISTÊNCIA SOCIAL	19.105.000,00	3,4%
09 - PREVIDÊNCIA SOCIAL	26.175.000,00	4,7%
10 - SAÚDE	119.616.808,00	21,5%
11 - TRABALHO	1.247.000,00	0,2%
12 - EDUCAÇÃO	106.843.476,00	19,2%
13 - CULTURA	4.261.000,00	0,8%
15 - URBANISMO	26.243.900,00	4,7%
16 - HABITAÇÃO	11.930.000,00	2,1%

FUNÇÃO	VALORES EM R\$	VALORES EM %
17 - SANEAMENTO	73.968.516,00	13,3%
18 - GESTÃO AMBIENTAL	29.844.000,00	5,4%
19 - CIÊNCIA E TECNOLOGIA	600,00	0,0%
20 - AGRICULTURA	2.808.000,00	0,5%
22 - INDÚSTRIA	893.500,00	0,2%
23 - COMÉRCIO E SERVIÇOS	1.283.500,00	0,2%
26 - TRANSPORTE	1.049.000,00	0,2%
27 - DESPORTO E LAZER	6.241.200,00	1,1%
28 - ENCARGOS ESPECIAIS	29.812.580,00	5,4%
99 - RESERVA DE CONTINGÊNCIA	1.876.304,00	0,3%
TOTAL DO MUNICÍPIO	555.340.884,00	100,0%

QUADRO 6

**DESPESAS POR
CATEGORIA ECONÔMICA E
GRUPO DE NATUREZA DE
DESPESA
(ADMINISTRAÇÃO DIRETA)**

DESpesas	ADMINISTRAÇÃO DIRETA	
	VALORES EM R\$	VALORES EM %
1. DESPESAS CORRENTES	375.388.108,00	86,3%
PESSOAL E ENCARGOS SOCIAIS	172.342.308,00	39,6%
JUROS E ENCARGOS DA DÍVIDA	888.000,00	0,2%
OUTRAS DESPESAS CORRENTES	202.157.800,00	46,5%
2. DESPESAS DE CAPITAL	58.414.800,00	13,4%
INVESTIMENTOS	51.989.800,00	12,0%
INVERSÕES FINANCEIRAS		
AMORTIZAÇÃO DE DÍVIDA	6.425.000,00	1,5%
3. RESERVA DE CONTINGÊNCIA	1.000.000,00	0,2%
RESERVA DE CONTINGÊNCIA	1.000.000,00	0,2%
TOTAL	434.802.908,00	100,0%

QUADRO 7

**DESPESAS POR
CATEGORIA ECONÔMICA E
GRUPO DE NATUREZA DE
DESPESA
(ADMINISTRAÇÃO INDIRETA)**

DESpesas	ADMINISTRAÇÃO INDIRETA	
	VALORES EM R\$	VALORES EM %
1. DESPESAS CORRENTES	91.039.234,00	75,5%
PESSOAL E ENCARGOS SOCIAIS	36.207.559,00	30,0%
JUROS E ENCARGOS DA DÍVIDA	10.000,00	0,0%
OUTRAS DESPESAS CORRENTES	54.821.675,00	45,5%
2. DESPESAS DE CAPITAL	28.622.438,00	23,7%
INVESTIMENTOS	27.877.438,00	23,1%
INVERSÕES FINANCEIRAS	50.000,00	0,0%
AMORTIZAÇÃO DE DÍVIDA	695.000,00	0,6%
3. RESERVA DE CONTINGÊNCIA	876.304,00	0,7%
RESERVA DE CONTINGÊNCIA	876.304,00	0,7%
TOTAL	120.537.976,00	100,0%

QUADRO 8

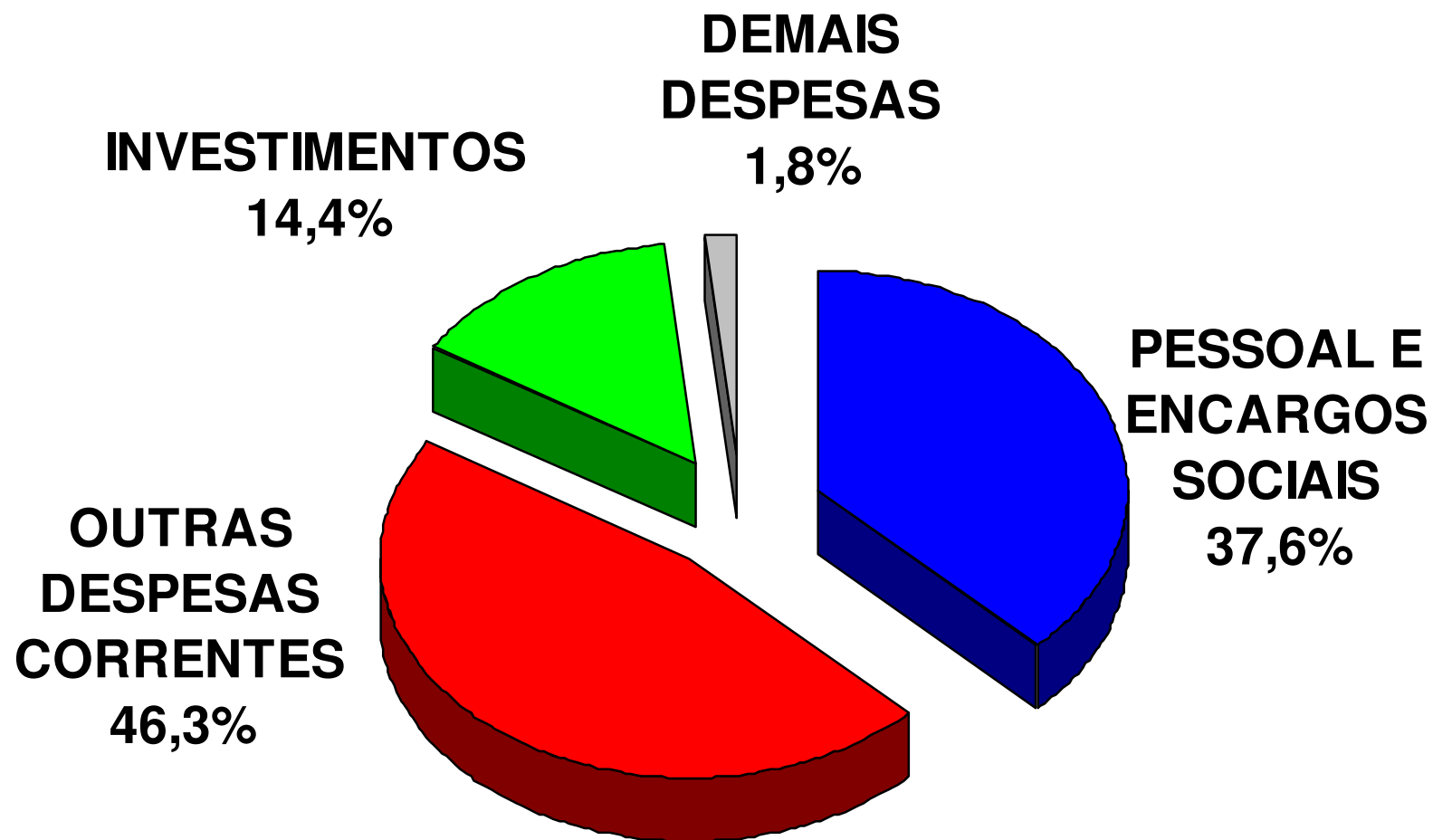
**DESPESAS POR
CATEGORIA ECONÔMICA E
GRUPO DE NATUREZA DE
DESPESA
(MUNICÍPIO)**

DESpesas	TOTAL DO MUNICÍPIO	
	VALORES EM R\$	VALORES EM %
1. DESPESAS CORRENTES	466.427.342,00	84,0%
PESSOAL E ENCARGOS SOCIAIS	208.549.867,00	37,6%
JUROS E ENCARGOS DA DÍVIDA	898.000,00	0,2%
OUTRAS DESPESAS CORRENTES	256.979.475,00	46,3%
2. DESPESAS DE CAPITAL	87.037.238,00	15,7%
INVESTIMENTOS	79.867.238,00	14,4%
INVERSÕES FINANCEIRAS	50.000,00	0,0%
AMORTIZAÇÃO DE DÍVIDA	7.120.000,00	1,3%
3. RESERVA DE CONTINGÊNCIA	1.876.304,00	0,3%
RESERVA DE CONTINGÊNCIA	1.876.304,00	0,3%
TOTAL	555.340.884,00	100,0%

GRÁFICO 2

**DESPESAS POR
CATEGORIA ECONÔMICA E
GRUPO DE NATUREZA DE
DESPESA DO MUNICÍPIO
(EM %)**

DESPESAS POR CATEGORIA ECONÔMICA E GRUPO DE NATUREZA DE DESPESA (EM %)



QUADRO 9

PROJETOS ORÇAMENTO PARTICIPATIVO

PROJETO	VALORES EM R\$
1037 - PAVIMENTAÇÃO DE PEQUENOS TRECHOS – OP	300.000,00
1046 - SANEAMENTO GERAL – GALERIAS/DRENAGEM – OP	1.100.000,00
1133 - CONSTR/REFORMA DE CAMPOS FUTEBOL – OP	70.000,00
1134 - CAMPOS DE AREIA – OP	75.000,00
1135 - ÁREAS DE LAZER – OP	200.000,00
1139 - REVITALIZAÇÃO E IMPLANTAÇÃO DE PARQUINHOS – OP	110.000,00
1141 - IMPLANTAÇÃO DE CENTRO SOCIAL / VAREJÃO – OP	300.000,00
1142 - REFORMA DE CENTROS COMUNITÁRIOS – OP	100.000,00
1146 - AMPLIAÇÃO / REFORMA DE UNIDADES DE SAÚDE – OP	180.000,00
1202 - PAVIMENTAÇÃO E RECAPEAMENTO ASFÁLTICO – OP	450.000,00
1203 - ILUMINAÇÃO PÚBLICA DE PEQUENOS TRECHOS – OP	50.000,00
1204 - REVITALIZAÇÃO/CONSTR. DE PRAÇAS E CALÇADAS – OP	150.000,00
1205 - REFORMA/AMPLIAÇÃO DE ESCOLAS ED. INFANTIL – OP	300.000,00
1206 - EQUIPAMENTOS PARA PATRULHAMENTO G. CIVIL – OP	100.000,00
1207 - IMPLANTAÇÃO DE UNIDADE DE ENSINO FUNDAMENTAL – OP	500.000,00
1208 - IMPLANTAÇÃO / REVITALIZAÇÃO DE PARQUES / JARDINS – OP	50.000,00
1209 - INTERVENÇÕES VIÁRIAS – OP	150.000,00
1210 - IMPLANTAÇÃO DE ESPAÇOS POLIESPORTIVOS – OP	50.000,00
TOTAL	4.235.000,00

QUADRO 10

PRINCIPAIS INVESTIMENTOS

ORDEM	PROJETO	VALORES EM R\$
1	AMPL/REFORMA SIST. COLETA/TRANSP/TRAT. ESGOTO	12.073.386,00
2	AMPLIAÇÃO DA VIGILÂNCIA ELETRÔNICA	550.000,00
3	AMPLIAÇÃO E REFORMA SISTEMA CAPTAÇÃO DE ÁGUA	3.985.290,00
4	EQUIPAMENTOS TURÍSTICOS	275.000,00
5	HABITAÇÃO: CASA PRÓPRIA E URBANIZAÇÃO	6.925.000,00
6	IMPLANTAÇÃO BIBLIOTECA DE ENSINO E CULTURA	1.001.000,00
7	IMPLANTAÇÃO DE UNIDADES DE SAÚDE	1.170.000,00
8	INFRA-ESTR. EM NÚCLEOS HAB. / REG. DE LOTEAMENTOS	700.000,00
9	PAVIMENTAÇÃO DE VIAS PÚBLICAS	2.150.000,00
10	POUPA TEMPO REGIONAL	500.000,00

ORDEM	PROJETO	VALORES EM R\$
11	PROJ. OBRAS - ARTE E VIADUTOS	2.300.000,00
12	PROJ. OBRAS – ENERGIA ELETRICA / ILUM. PÚBLICA	450.000,00
13	PROJ. OBRAS - INDÚSTRIA E COMÉRCIO	570.000,00
14	PROJ. OBRAS - INFRA-ESTRUTURA / REMOD. VIÁRIA	4.300.200,00
15	PROJ. OBRAS - PROMOÇÃO SOCIAL	500.000,00
16	PROJ. OBRAS PARQUES/PRAÇAS/ÁREAS DE LAZER	750.000,00
17	PROJ. OBRAS - EDUCAÇÃO INFANTIL/FUNDAM/ESPECIAL	4.684.100,00
18	PROJ. OBRAS - ENGENHO CENTRAL	600.000,00
19	REALIZAÇÃO DO 72º JOGOS ABERTO DO INTERIOR	1.258.000,00
20	RECUP/IMPLANTAÇÃO DE ESPAÇOS ESPORTIVOS	650.000,00
TOTAL		45.391.976,00

QUADRO 11

COMPARAÇÃO ENTRE OS ORÇAMENTOS DE 2008 E 2007

ÓRGÃO	LOA 2007	LOA 2008	VAR. EM %
CÂMARA DE VEREADORES	14.027.000,00	13.995.000,00	-0,23%
SECRETARIA MUN. DE GOVERNO	3.390.900,00	3.996.500,00	17,86%
PROCURADORIA GERAL	13.398.800,00	18.386.000,00	37,22%
SECRETARIA MUN. DE ADMINISTRAÇÃO	9.015.670,00	11.572.500,00	28,36%
SECRETARIA MUN. DE FINANÇAS	32.794.342,00	31.949.000,00	-2,58%
SECRETARIA MUN. DE EDUCAÇÃO	85.393.708,00	98.028.900,00	14,80%
SECRETARIA MUN. DE OBRAS	20.619.550,00	28.120.000,00	36,38%
SECRETARIA MUN. DESENV. SOCIAL	13.895.030,00	15.575.000,00	12,09%
SECRETARIA MUN. DE AGRIC. E ABASTECIMENTO	4.358.600,00	5.544.000,00	27,20%
SECRETARIA MUN. DEFESA MEIO AMBIENTE	25.366.568,00	32.285.500,00	27,28%
SECRETARIA MUN. DE AÇÃO CULTURAL	4.811.000,00	5.975.000,00	24,19%

ÓRGÃO	LOA 2007	LOA 2008	VAR. EM %
SECRETARIA MUN. DE TURISMO	1.604.740,00	1.997.500,00	24,47%
SECRETARIA MUN. DE SAÚDE	101.919.000,00	119.616.808,00	17,36%
SECRETARIA MUN. DE TRANSP. INTERNOS	7.057.214,00	7.552.000,00	7,01%
GUARDA CIVIL	14.454.200,00	14.987.000,00	3,69%
SECRETARIA MUN. DE TRÂNSITO E TRANSPORTE	15.012.445,00	14.376.400,00	-4,24%
SECRETARIA MUN. INDÚSTRIA E COMÉRCIO	897.790,00	1.197.600,00	33,39%
SECRETARIA MUN. ESPORTES, LAZER, ATIV. MOT.	8.138.943,00	8.388.200,00	3,06%
SECRETARIA MUN. DO TRABALHO E RENDA		1.260.000,00	

ÓRGÃO	LOA 2007	LOA 2008	VAR. EM %
FUNDAÇÃO MUN. DE ENSINO	17.275.986,00	17.967.300,00	4,00%
SERVIÇO MUN. DE ÁGUA E ESGOTO	66.815.000,00	78.579.676,00	17,61%
EMPRESA MUN. DESENV. HAB. PIRACICABA	12.720.263,00	11.930.000,00	-6,21%
IPASP	9.210.000,00	11.017.000,00	19,62%
INST. DE PESQ. E PLANEJ. DE PIRACICABA	1.044.000,00	1.044.000,00	0,00%
TOTAL DO MUNICÍPIO	483.220.749,00	555.340.884,00	14,92%

QUADRO 12

**DEMONSTRATIVO DA
VINCULAÇÃO DOS
RECURSOS DESTINADOS
AO ENSINO E A SAÚDE**

EXIGÊNCIAS LEGAIS	ENSINO	SAÚDE
APLICAÇÃO MÍNIMA	25,00%	15,00%
VALOR DA APLICAÇÃO MÍNIMA	78.894.908,00	52.554.300,00
APLICAÇÃO - LOA 2008	25,08%	21,21%
VALOR - LOA 2008	79.149.200,00	74.311.808,00

**ORÇAMENTO
CRIANÇA E
ADOLESCENTE**

2008

O Orçamento Criança e Adolescente tem como objetivo organizar as informações contidas no orçamento público, de forma a esclarecer o que se destina à promoção e ao desenvolvimento da criança e do adolescente,

**de acordo com metodologia
desenvolvida pela Fundação
Abrinq.**

**O conjunto de ações e despesas
que compõem o OCA é limitado
a três esferas prioritárias de
ação, subdivididas em subáreas:**

1) Saúde;

2) Educação;

**3) Assistência Social e
Direitos da Cidadania.**

QUADRO 13

DESPESAS ORÇAMENTO CRIANÇA E ADOLESCENTE 2008

EIXO / ÁREAS	VALOR PONDERADO
PROMOVENDO VIDAS SAUDÁVEIS	55.252.858,20
SAÚDE	34.194.542,40
SANEAMENTO	18.770.815,80
HABITAÇÃO	2.287.500,00
ACESSO À EDUCAÇÃO DE QUALIDADE	92.298.560,00
EDUCAÇÃO	87.986.200,00
CULTURA	1.222.500,00
DESPORTO E LAZER	3.089.860,00
PROMOÇÃO DE DIREITOS E PROTEÇÃO INTEGRAL	16.314.480,00
ASSISTÊNCIA SOCIAL	16.313.730,00
DIREITOS DE CIDADANIA	750,00
TOTAL GERAL	163.865.898,20

