



Prefeitura do Município de Piracicaba  
Estado de São Paulo – Brasil  
Secretaria Municipal de Finanças

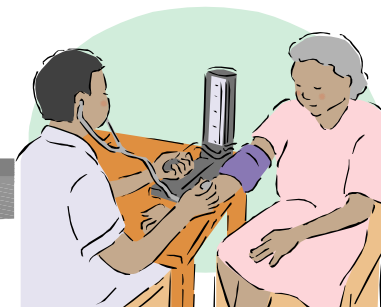



# AUDIÊNCIA PÚBLICA

# LEI ORÇAMENTÁRIA ANUAL



( LOA 2009 )

# ORÇAMENTO DA FAMÍLIA



*Receitas*

*Despesas*



*Social*

## **ORÇAMENTO DA FAMÍLIA**

<b>RECEITAS</b>
<b>SALÁRIOS</b>
<b>ALUGUÉIS</b>
<b>RENDAS</b>
<b>EMPRÉSTIMOS</b>

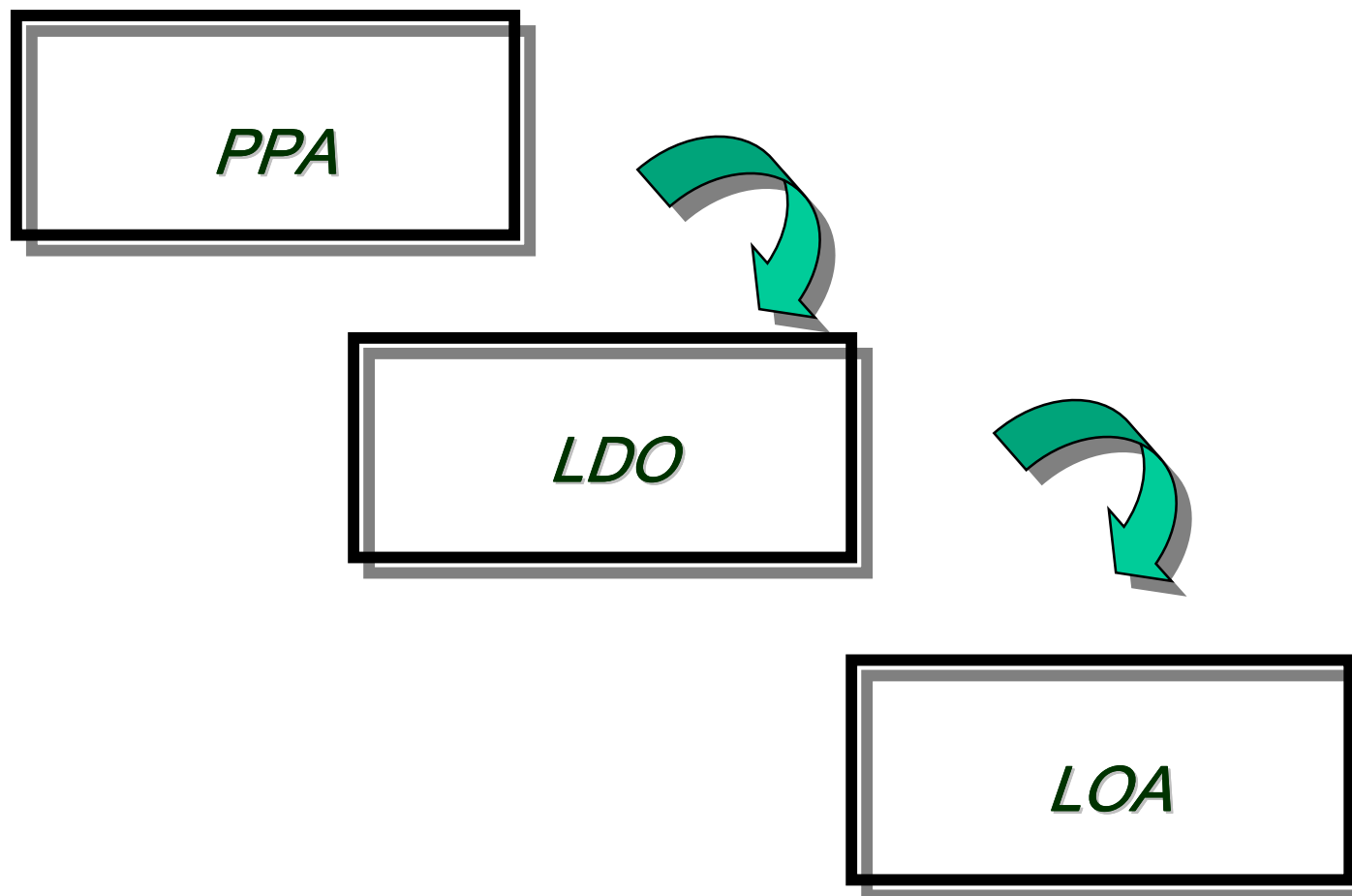
<b>DESPESAS</b>
<b>ALUGUEL</b>
<b>ESCOLAS / EDUCAÇÃO</b>
<b>ALIMENTAÇÃO</b>
<b>ÁGUA/LUZ/TELEFONE</b>
<b>TRANSPORTE/CARRO</b>
<b>REMÉDIOS / SAÚDE</b>
<b>IMPOSTOS</b>
<b>LAZER</b>
<b>OUTROS</b>

**SUPERÁVIT / DÉFICIT: POUPANÇA**  
**INVESTIMENTO**  
**DÍVIDA**

**INSTRUMENTOS  
DE  
PLANEJAMENTO  
GOVERNAMENTAL**

# ORÇAMENTO MUNICIPAL COMO É FEITO

## EXPOSIÇÃO DAS LEIS ORÇAMENTÁRIAS DO MUNICÍPIO



*Lei Orçamentária Anual – LOA –*  
Constitui planejamento de curto prazo e tem como fundamento à previsão das receitas e a fixação das despesas, para os orçamentos fiscal, da seguridade social e de investimento das empresas, de forma compatível com a LDO.

**QUADROS**  
**DA**  
**LEI ORÇAMENTÁRIA**  
**ANUAL**  
**( LOA 2009 )**

# QUADRO 1

## ORÇAMENTO POR PODERES / ÓRGÃOS



ÓRGÃO	VALORES EM R\$	
	RECEITAS	DESPESAS
<b>1. ADMINISTRAÇÃO DIRETA</b>	<b>538.848.536,00</b>	<b>520.694.376,00</b>
<b>CÂMARA DE VEREADORES</b>	<b>0,00</b>	<b>16.794.000,00</b>
<b>PREFEITURA DO MUNICÍPIO DE PIRACICABA</b>	<b>538.848.536,00</b>	<b>503.900.376,00</b>
<b>2. ADMINISTRAÇÃO INDIRETA</b>	<b>129.540.225,00</b>	<b>147.694.385,00</b>
<b>FUNDAÇÃO MUN. DE ENSINO</b>	<b>19.788.000,00</b>	<b>19.788.000,00</b>
<b>SERVIÇO MUN. DE ÁGUA E ESGOTO</b>	<b>77.935.000,00</b>	<b>76.468.315,00</b>
<b>EMPRESA MUN. DESENV. HAB. PIRACICABA</b>	<b>7.090.000,00</b>	<b>12.090.000,00</b>
<b>INST. PREV. ASSIST. FUNC. MUN. PIRACICABA</b>	<b>24.717.225,00</b>	<b>38.206.070,00</b>
<b>INST. DE PESQ. E PLANEJ. DE PIRACICABA</b>	<b>10.000,00</b>	<b>1.142.000,00</b>
<b>TOTAL DO MUNICÍPIO</b>	<b>668.388.761,00</b>	<b>668.388.761,00</b>

## QUADRO 2

# DESPESAS POR ORGÃO DA ADMINISTRAÇÃO DIRETA

<b>ÓRGÃO</b>	<b>VALORES EM R\$</b>	<b>VALORES EM %</b>
<b>SECRETARIA MUN. DE SAÚDE</b>	<b>144.635.000,00</b>	<b>27,78%</b>
<b>SECRETARIA MUN. DE EDUCAÇÃO</b>	<b>124.596.300,00</b>	<b>23,93%</b>
<b>SECRETARIA MUN. DEFESA MEIO AMBIENTE</b>	<b>39.968.700,00</b>	<b>7,68%</b>
<b>SECRETARIA MUN. DE FINANÇAS</b>	<b>35.841.478,00</b>	<b>6,88%</b>
<b>SECRETARIA MUN. DE OBRAS</b>	<b>33.228.300,00</b>	<b>6,38%</b>
<b>PROCURADORIA GERAL</b>	<b>17.253.800,00</b>	<b>3,31%</b>
<b>SECRETARIA MUN. DESENV. SOCIAL</b>	<b>17.213.398,00</b>	<b>3,31%</b>
<b>CÂMARA DE VEREADORES</b>	<b>16.794.000,00</b>	<b>3,23%</b>
<b>GUARDA CIVIL</b>	<b>16.722.200,00</b>	<b>3,21%</b>
<b>SECRETARIA MUN. DE TRÂNSITO E TRANSPORTE</b>	<b>15.322.600,00</b>	<b>2,94%</b>
<b>SECRETARIA MUN. DE ADMINISTRAÇÃO</b>	<b>14.093.300,00</b>	<b>2,71%</b>

<b>ÓRGÃO</b>	<b>VALORES EM R\$</b>	<b>VALORES EM %</b>
<b>SECRETARIA MUN. ESPORTES, LAZER, ATIV. MOT.</b>	<b>9.292.000,00</b>	<b>1,78%</b>
<b>SECRETARIA MUN. DE TRANSP. INTERNOS</b>	<b>9.234.000,00</b>	<b>1,77%</b>
<b>SECRETARIA MUN. DE AGRIC. E ABASTECIMENTO</b>	<b>6.981.000,00</b>	<b>1,34%</b>
<b>SECRETARIA MUN. DE AÇÃO CULTURAL</b>	<b>6.900.200,00</b>	<b>1,33%</b>
<b>SECRETARIA MUN. DE GOVERNO</b>	<b>4.485.200,00</b>	<b>0,86%</b>
<b>SECRETARIA MUN. DESENV. ECONÔMICO</b>	<b>3.304.900,00</b>	<b>0,63%</b>
<b>SECRETARIA MUN. DO TRABALHO E RENDA</b>	<b>2.793.000,00</b>	<b>0,54%</b>
<b>SECRETARIA MUN. DE TURISMO</b>	<b>2.035.000,00</b>	<b>0,39%</b>
<b>TOTAL DA ADMINISTRAÇÃO DIRETA</b>	<b>520.694.376,00</b>	<b>100,00%</b>

# QUADRO 3

## DESPESAS POR ORGÃO DA ADMINISTRAÇÃO INDIRETA

<b>ÓRGÃO</b>	<b>VALORES EM R\$</b>	<b>VALORES EM %</b>
<b>SERVIÇO MUN. DE ÁGUA E ESGOTO</b>	<b>76.468.315,00</b>	<b>51,77%</b>
<b>INST. PREV. ASSIST. FUNC. MUN. PIRACICABA</b>	<b>38.206.070,00</b>	<b>25,87%</b>
<b>FUNDAÇÃO MUN. DE ENSINO</b>	<b>19.788.000,00</b>	<b>13,40%</b>
<b>EMPRESA MUN. DESENV. HAB. PIRACICABA</b>	<b>12.090.000,00</b>	<b>8,19%</b>
<b>INST. DE PESQ. E PLANEJ. DE PIRACICABA</b>	<b>1.142.000,00</b>	<b>0,77%</b>
<b>TOTAL DA ADMINISTRAÇÃO INDIRETA</b>	<b>147.694.385,00</b>	<b>100,00%</b>

# QUADRO 4

## PREVISÃO DE ARRECADAÇÃO

<b>RECEITAS</b>	<b>VALORES EM R\$</b>
<b>RECEITAS CORRENTES</b>	<b>700.908.890,00</b>
<b>RECEITA TRIBUTARIA</b>	<b>151.865.000,00</b>
<i><b>IPTU</b></i>	<b>42.000.000,00</b>
<i><b>IRRF</b></i>	<b>14.200.000,00</b>
<i><b>ITBI</b></i>	<b>8.900.000,00</b>
<i><b>ISSQN</b></i>	<b>70.000.000,00</b>
<i><b>TAXAS</b></i>	<b>14.565.000,00</b>
<b>RECEITA DE CONTRIBUIÇÕES</b>	<b>8.035.289,00</b>
<b>RECEITA PATRIMONIAL</b>	<b>11.704.565,00</b>
<b>RECEITA DE SERVIÇOS</b>	<b>91.986.000,00</b>
<b>TRANSFERÊNCIAS CORRENTES</b>	<b>407.660.336,00</b>
<i><b>FPM</b></i>	<b>40.000.000,00</b>

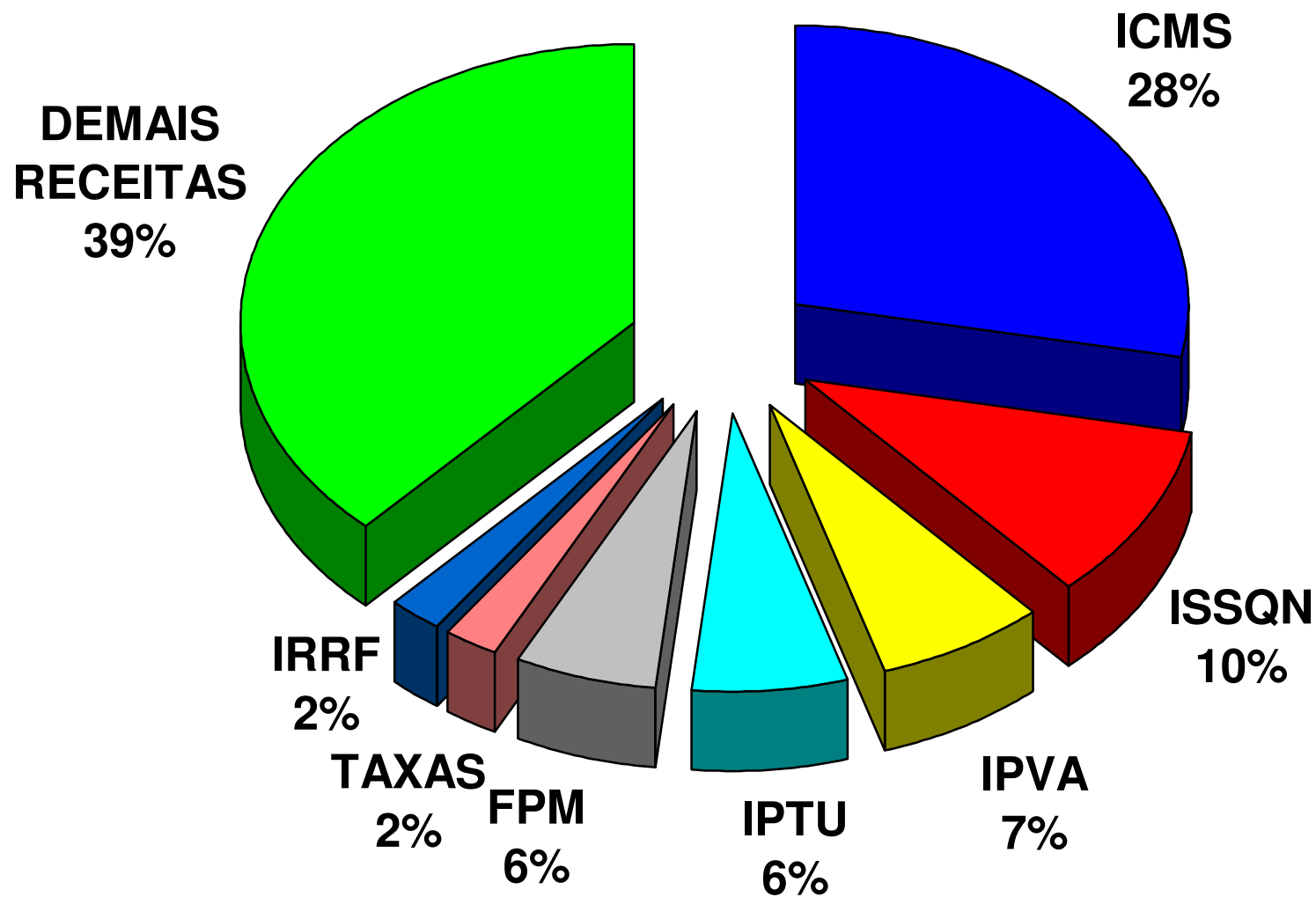


<b>RECEITAS</b>	<b>VALORES EM R\$</b>
<i>ITR</i>	170.000,00
<i>ICMS</i>	187.000.000,00
<i>IPVA</i>	46.000.000,00
<i>IPI</i>	1.800.000,00
<b>OUTRAS RECEITAS CORRENTES</b>	<b>29.657.700,00</b>
<b>RECEITAS DE CAPITAL</b>	<b>6.616.500,00</b>
<b>OPERAÇÕES DE CRÉDITO</b>	<b>0,00</b>
<b>ALIENAÇÃO DE BENS</b>	<b>560.000,00</b>
<b>TRANSFERÊNCIAS DE CAPITAL</b>	<b>6.056.500,00</b>
<b>REC. CORRENT. - INTRA-ORÇAMENTÁRIAS</b>	<b>16.147.371,00</b>
<b>DEDUÇÕES DA RECEITA CORRENTE</b>	<b>-55.284.000,00</b>
<b>TOTAL DO MUNICÍPIO</b>	<b>668.388.761,00</b>

# GRÁFICO 1

**PREVISÃO DE  
ARRECADADAÇÃO DAS  
PRINCIPAIS RECEITAS DO  
MUNICÍPIO (EM %)**

## PREVISÃO DE ARRECADAÇÃO DO MUNICÍPIO (EM %)



# **QUADRO 5**

## **DESPESAS POR FUNÇÃO**

<b>FUNÇÃO</b>	<b>VALORES EM R\$</b>	<b>VALORES EM %</b>
<b>10 - SAÚDE</b>	<b>144.635.000,00</b>	<b>21,6%</b>
<b>12 - EDUCAÇÃO</b>	<b>137.111.500,00</b>	<b>20,5%</b>
<b>04 - ADMINISTRAÇÃO</b>	<b>88.936.378,00</b>	<b>13,3%</b>
<b>17 - SANEAMENTO</b>	<b>73.649.739,00</b>	<b>11,0%</b>
<b>09 - PREVIDÊNCIA SOCIAL</b>	<b>48.354.070,00</b>	<b>7,2%</b>
<b>18 - GESTÃO AMBIENTAL</b>	<b>37.084.500,00</b>	<b>5,5%</b>
<b>15 - URBANISMO</b>	<b>33.347.400,00</b>	<b>5,0%</b>
<b>28 - ENCARGOS ESPECIAIS</b>	<b>28.956.126,00</b>	<b>4,3%</b>
<b>08 - ASSISTÊNCIA SOCIAL</b>	<b>18.251.298,00</b>	<b>2,7%</b>
<b>01 - LEGISLATIVA</b>	<b>16.287.100,00</b>	<b>2,4%</b>
<b>16 - HABITAÇÃO</b>	<b>12.090.000,00</b>	<b>1,8%</b>
<b>27 - DESPORTO E LAZER</b>	<b>6.647.000,00</b>	<b>1,0%</b>

<b>FUNÇÃO</b>	<b>VALORES EM R\$</b>	<b>VALORES EM %</b>
<b>13 - CULTURA</b>	<b>5.115.200,00</b>	<b>0,8%</b>
<b>99 - RESERVA DE CONTINGÊNCIA</b>	<b>4.569.350,00</b>	<b>0,7%</b>
<b>20 - AGRICULTURA</b>	<b>4.195.000,00</b>	<b>0,6%</b>
<b>03 - ESSENCIAL A JUSTIÇA</b>	<b>2.480.800,00</b>	<b>0,4%</b>
<b>11 - TRABALHO</b>	<b>1.788.000,00</b>	<b>0,3%</b>
<b>06 - SEGURANÇA PUBLICA</b>	<b>1.650.900,00</b>	<b>0,2%</b>
<b>23 - COMÉRCIO E SERVIÇOS</b>	<b>1.340.000,00</b>	<b>0,2%</b>
<b>26 - TRANSPORTE</b>	<b>950.000,00</b>	<b>0,1%</b>
<b>19 - CIÊNCIA E TECNOLOGIA</b>	<b>500.500,00</b>	<b>0,1%</b>
<b>22 - INDÚSTRIA</b>	<b>448.900,00</b>	<b>0,1%</b>
<b>TOTAL DO MUNICÍPIO</b>	<b>668.388.761,00</b>	<b>100,0%</b>

# QUADRO 6

**DESPESAS POR  
CATEGORIA ECONÔMICA E  
GRUPO DE NATUREZA DE  
DESPESA  
(ADMINISTRAÇÃO DIRETA)**

DESPEASAS	ADMINISTRAÇÃO DIRETA	
	VALORES EM R\$	VALORES EM %
<b>1. DESPESAS CORRENTES</b>	<b>436.582.326,00</b>	<b>83,8%</b>
PESSOAL E ENCARGOS SOCIAIS	198.657.600,00	38,2%
JUROS E ENCARGOS DA DÍVIDA	880.000,00	0,2%
OUTRAS DESPESAS CORRENTES	237.044.726,00	45,5%
<b>2. DESPESAS DE CAPITAL</b>	<b>82.632.050,00</b>	<b>15,9%</b>
INVESTIMENTOS	75.131.950,00	14,4%
INVERSÕES FINANCEIRAS	100,00	0,0%
AMORTIZAÇÃO DE DÍVIDA	7.500.000,00	1,4%
<b>3. RESERVA ORÇAMENTÁRIA DO RPPS</b>	<b>0,00</b>	<b>0,0%</b>
RESERVA ORÇAMENTÁRIA DO RPPS	0,00	0,0%
<b>4. RESERVA DE CONTINGÊNCIA</b>	<b>1.480.000,00</b>	<b>0,3%</b>
RESERVA DE CONTINGÊNCIA	1.480.000,00	0,3%
<b>TOTAL</b>	<b>520.694.376,00</b>	<b>100,0%</b>



# **QUADRO 7**

**DESPESAS POR  
CATEGORIA ECONÔMICA E  
GRUPO DE NATUREZA DE  
DESPESA  
(ADMINISTRAÇÃO INDIRETA)**

DESpesas	ADMINISTRAÇÃO INDIRETA	
	VALORES EM R\$	VALORES EM %
<b>1. DESPESAS CORRENTES</b>	<b>122.502.875,00</b>	<b>82,9%</b>
PESSOAL E ENCARGOS SOCIAIS	38.593.489,00	26,1%
JUROS E ENCARGOS DA DÍVIDA	681.800,00	0,5%
OUTRAS DESPESAS CORRENTES	83.227.586,00	56,4%
<b>2. DESPESAS DE CAPITAL</b>	<b>22.102.160,00</b>	<b>15,0%</b>
INVESTIMENTOS	21.087.160,00	14,3%
INVERSÕES FINANCEIRAS	290.000,00	0,2%
AMORTIZAÇÃO DE DÍVIDA	725.000,00	0,5%
<b>3. RESERVA ORÇAMENTÁRIA DO RPPS</b>	<b>2.150.000,00</b>	<b>1,5%</b>
RESERVA ORÇAMENTÁRIA DO RPPS	2.150.000,00	1,5%
<b>4. RESERVA DE CONTINGÊNCIA</b>	<b>939.350,00</b>	<b>0,6%</b>
RESERVA DE CONTINGÊNCIA	939.350,00	0,6%
<b>TOTAL</b>	<b>147.694.385,00</b>	<b>100,0%</b>

# **QUADRO 8**

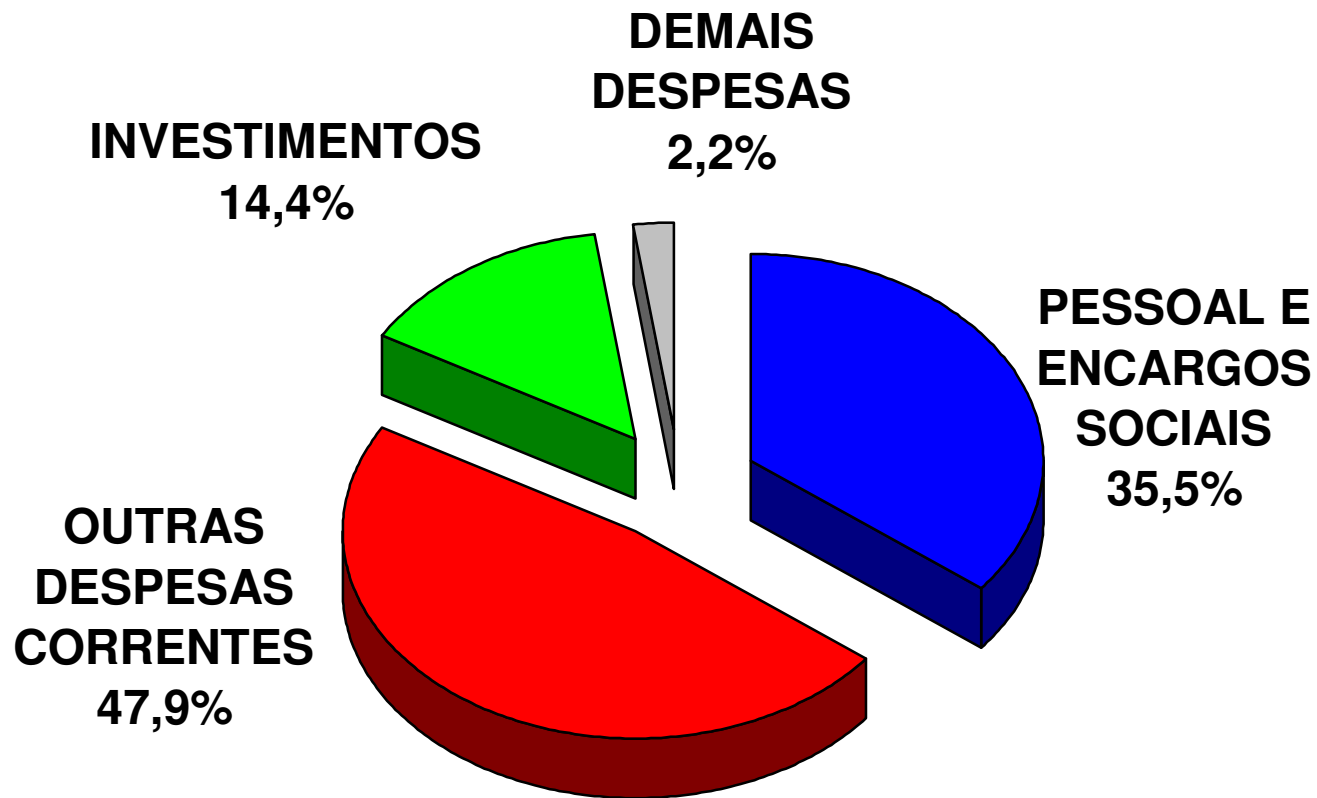
**DESPESAS POR  
CATEGORIA ECONÔMICA E  
GRUPO DE NATUREZA DE  
DESPESA  
(MUNICÍPIO)**

DESPESAS	TOTAL DO MUNICÍPIO	
	VALORES EM R\$	VALORES EM %
<b>1. DESPESAS CORRENTES</b>	<b>559.085.201,00</b>	<b>83,6%</b>
PESSOAL E ENCARGOS SOCIAIS	237.251.089,00	35,5%
JUROS E ENCARGOS DA DÍVIDA	1.561.800,00	0,2%
OUTRAS DESPESAS CORRENTES	320.272.312,00	47,9%
<b>2. DESPESAS DE CAPITAL</b>	<b>104.734.210,00</b>	<b>15,7%</b>
INVESTIMENTOS	96.219.110,00	14,4%
INVERSÕES FINANCEIRAS	290.100,00	0,0%
AMORTIZAÇÃO DE DÍVIDA	8.225.000,00	1,2%
<b>3. RESERVA ORÇAMENTÁRIA DO RPPS</b>	<b>2.150.000,00</b>	<b>0,3%</b>
RESERVA ORÇAMENTÁRIA DO RPPS	2.150.000,00	0,3%
<b>4. RESERVA DE CONTINGÊNCIA</b>	<b>2.419.350,00</b>	<b>0,4%</b>
RESERVA DE CONTINGÊNCIA	2.419.350,00	0,4%
<b>TOTAL</b>	<b>668.388.761,00</b>	<b>100,0%</b>

# GRÁFICO 2

**DESPESAS POR  
CATEGORIA ECONÔMICA E  
GRUPO DE NATUREZA DE  
DESPESA DO MUNICÍPIO  
(EM %)**

## DESPESAS POR CATEGORIA ECONÔMICA E GRUPO DE NATUREZA DE DESPESA (EM %)



# **QUADRO 9**

## **PRINCIPAIS INVESTIMENTOS**

<b>ORDEM</b>	<b>PROJETO</b>	<b>VALORES EM R\$</b>
<b>1</b>	<b>PROJ. OBRAS - EDUCAÇÃO INFANTIL/FUNDAM/ESPECIAL</b>	<b>12.700.000,00</b>
<b>2</b>	<b>AMPL/REFORMA SIST. COLETA/TRANSP/TRAT. ESGOTO</b>	<b>7.404.000,00</b>
<b>3</b>	<b>HABITAÇÃO: CASA PRÓPRIA E URBANIZAÇÃO</b>	<b>5.820.000,00</b>
<b>4</b>	<b>PROJ. OBRAS - INFRA-ESTRUTURA / REMOD. VIÁRIA</b>	<b>5.100.100,00</b>
<b>5</b>	<b>IMPLANTAÇÃO/REFORMAS DE UNIDADES DE SAÚDE</b>	<b>4.730.000,00</b>
<b>6</b>	<b>PROJ. OBRAS - ARTE E VIADUTOS</b>	<b>4.000.000,00</b>
<b>7</b>	<b>RECAPEAMENTO DE VIAS PÚBLICAS</b>	<b>4.000.000,00</b>
<b>8</b>	<b>PROJ. OBRAS PARQUES/PRAÇAS/ÁREAS DE LAZER</b>	<b>3.400.000,00</b>
<b>9</b>	<b>PROJ. OBRAS SALAS/LAB./BIBLIOTECA/EQTOS – FUMEP</b>	<b>2.600.000,00</b>
<b>10</b>	<b>AQUISIÇÃO DE MÁQUINAS E VEÍCULOS – FROTA MUNICIPAL</b>	<b>2.000.000,00</b>
<b>11</b>	<b>DESAPROPR./AQUISIÇÃO DE ÁREAS HABITACIONAIS</b>	<b>2.000.000,00</b>
<b>12</b>	<b>MODERNIZACAO DO CADASTRO TÉCNICO</b>	<b>2.000.000,00</b>
<b>13</b>	<b>PROJ. OBRAS – INFRAESTRUT. EM DISTRITOS INDUSTRIAIS</b>	<b>2.000.000,00</b>



<b>ORDEM</b>	<b>PROJETO</b>	<b>VALORES EM R\$</b>
14	AMPLIAÇÃO E REFORMA SISTEMA CAPTAÇÃO DE ÁGUA	1.900.000,00
15	PAVIMENTAÇÃO DE VIAS PÚBLICAS	1.750.000,00
16	PROJ.OBRAS – CENTRO OPERACIONAL	1.200.000,00
17	RECUP/IMPLANTAÇÃO DE ESPAÇOS ESPORTIVOS	1.050.000,00
18	PROJ. OBRAS - PROMOÇÃO SOCIAL	860.000,00
19	INFRA-ESTR. NÚCLEOS HABIT / REGULARIZ.DE LOTEAMENTOS	855.000,00
20	IMPLANTAÇÃO BIBLIOTECA DE ENSINO E CULTURA	800.000,00
21	IMPLANTAÇÃO DA CASA DA CULTURA	800.000,00
22	PROJ. OBRAS – ENERGIA ELETRICA / ILUM. PÚBLICA	550.000,00
23	PROJ. OBRAS - ENGENHO CENTRAL	500.000,00
24	AMPLIAÇÃO DA VIGILÂNCIA ELETRÔNICA	362.000,00
25	EQUIPAMENTOS TURÍSTICOS	276.000,00
<b>TOTAL</b>		<b>68.657.100,00</b>

# QUADRO 10

## COMPARAÇÃO ENTRE OS ORÇAMENTOS DE 2009 E 2008

<b>ÓRGÃO</b>	<b>LOA 2008</b>	<b>LOA 2009</b>	<b>VAR. EM %</b>
<b>SECRETARIA MUN. DE SAÚDE</b>	<b>119.616.808,00</b>	<b>144.635.000,00</b>	<b>20,92%</b>
<b>SECRETARIA MUN. DE EDUCAÇÃO</b>	<b>98.028.900,00</b>	<b>124.596.300,00</b>	<b>27,10%</b>
<b>SERVIÇO MUN. DE ÁGUA E ESGOTO</b>	<b>78.579.676,00</b>	<b>76.468.315,00</b>	<b>-2,69%</b>
<b>SECRETARIA MUN. DEFESA MEIO AMBIENTE</b>	<b>32.285.500,00</b>	<b>39.968.700,00</b>	<b>23,80%</b>
<b>INST. PREV. ASSIST. FUNC. MUN. PIRACICABA</b>	<b>11.017.000,00</b>	<b>38.206.070,00</b>	<b>246,79%</b>
<b>SECRETARIA MUN. DE FINANÇAS</b>	<b>31.949.000,00</b>	<b>35.841.478,00</b>	<b>12,18%</b>
<b>SECRETARIA MUN. DE OBRAS</b>	<b>28.120.000,00</b>	<b>33.228.300,00</b>	<b>18,17%</b>
<b>FUNDAÇÃO MUN. DE ENSINO</b>	<b>17.967.300,00</b>	<b>19.788.000,00</b>	<b>10,13%</b>
<b>PROCURADORIA GERAL</b>	<b>18.386.000,00</b>	<b>17.253.800,00</b>	<b>-6,16%</b>

<b>ÓRGÃO</b>	<b>LOA 2008</b>	<b>LOA 2009</b>	<b>VAR. EM %</b>
<b>SECRETARIA MUN. DESENV. SOCIAL</b>	<b>15.575.000,00</b>	<b>17.213.398,00</b>	<b>10,52%</b>
<b>CÂMARA DE VEREADORES</b>	<b>13.995.000,00</b>	<b>16.794.000,00</b>	<b>20,00%</b>
<b>GUARDA CIVIL</b>	<b>14.987.000,00</b>	<b>16.722.200,00</b>	<b>11,58%</b>
<b>SECRETARIA MUN. DE TRÂNSITO E TRANSPORTE</b>	<b>14.376.400,00</b>	<b>15.322.600,00</b>	<b>6,58%</b>
<b>SECRETARIA MUN. DE ADMINISTRAÇÃO</b>	<b>11.572.500,00</b>	<b>14.093.300,00</b>	<b>21,78%</b>
<b>EMPRESA MUN. DESENV. HAB. PIRACICABA</b>	<b>11.930.000,00</b>	<b>12.090.000,00</b>	<b>1,34%</b>
<b>SECRETARIA MUN. ESPORTES, LAZER, ATIV. MOT.</b>	<b>8.388.200,00</b>	<b>9.292.000,00</b>	<b>10,77%</b>
<b>SECRETARIA MUN. DE TRANSP. INTERNOS</b>	<b>7.552.000,00</b>	<b>9.234.000,00</b>	<b>22,27%</b>
<b>SECRETARIA MUN. DE AGRIC. E ABASTECIMENTO</b>	<b>5.544.000,00</b>	<b>6.981.000,00</b>	<b>25,92%</b>

<b>ÓRGÃO</b>	<b>LOA 2008</b>	<b>LOA 2009</b>	<b>VAR. EM %</b>
<b>SECRETARIA MUN. DE AÇÃO CULTURAL</b>	<b>5.975.000,00</b>	<b>6.900.200,00</b>	<b>15,48%</b>
<b>SECRETARIA MUN. DE GOVERNO</b>	<b>3.996.500,00</b>	<b>4.485.200,00</b>	<b>12,23%</b>
<b>SECRETARIA MUN. DESENV. ECONÔMICO</b>	<b>1.197.600,00</b>	<b>3.304.900,00</b>	<b>175,96%</b>
<b>SECRETARIA MUN. DO TRABALHO E RENDA</b>	<b>1.260.000,00</b>	<b>2.793.000,00</b>	<b>121,67%</b>
<b>SECRETARIA MUN. DE TURISMO</b>	<b>1.997.500,00</b>	<b>2.035.000,00</b>	<b>1,88%</b>
<b>INST. DE PESQ. E PLANEJ. DE PIRACICABA</b>	<b>1.044.000,00</b>	<b>1.142.000,00</b>	<b>9,39%</b>
<b>TOTAL DO MUNICÍPIO</b>	<b>555.340.884,00</b>	<b>668.388.761,00</b>	<b>20,36%</b>

# QUADRO 11

**DEMONSTRATIVO DA  
VINCULAÇÃO DOS  
RECURSOS DESTINADOS  
AO ENSINO E A SAÚDE**

<b>EXIGÊNCIAS LEGAIS</b>	<b>ENSINO</b>	<b>SAÚDE</b>
<b>APLICAÇÃO MÍNIMA</b>	<b>25,00%</b>	<b>15,00%</b>
<b>VALOR DA APLICAÇÃO MÍNIMA</b>	<b>100.213.500,00</b>	<b>63.298.500,00</b>
<b>APLICAÇÃO - LOA 2009</b>	<b>25,11%</b>	<b>20,53%</b>
<b>VALOR - LOA 2009</b>	<b>100.666.800,00</b>	<b>86.655.000,00</b>

# **QUADRO 12**

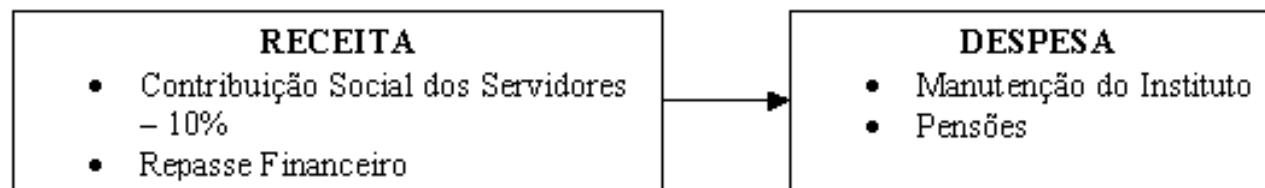
## **ALTERAÇÃO DA LEGISLAÇÃO DO IPASP À PARTIR DA LEI Nº. 219/2008**



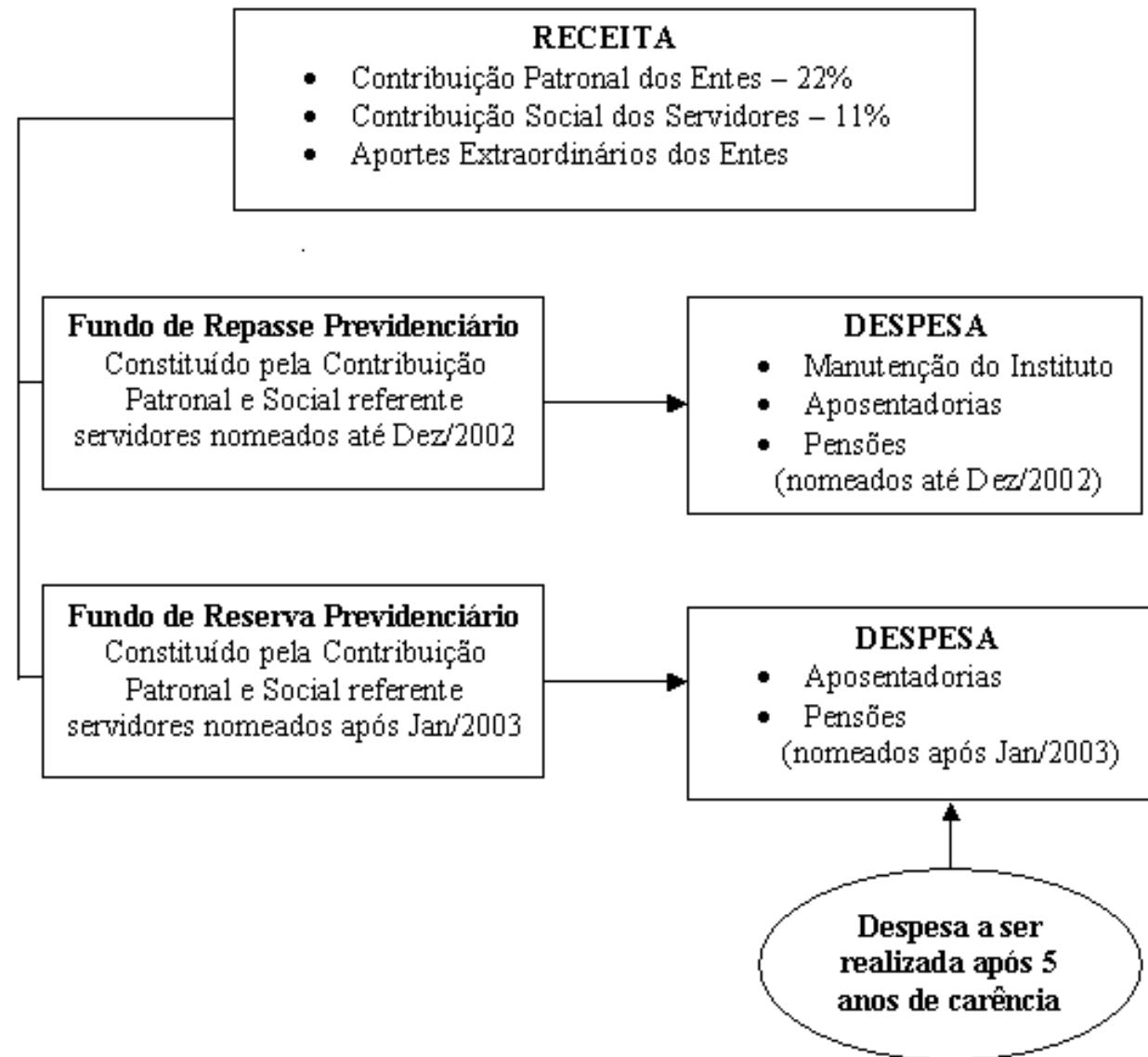
# **IPASP**

<b>LOA 2008</b>	<b>LOA 2009</b>	<b>VARIAÇÃO</b>
<b>11.017.000,00</b>	<b>38.206.070,00</b>	<b>246,79%</b>

Antes da LC 219/08



## Após a LC 219/08



# **QUADRO 13**

**MEDIDAS A SEREM  
ADOTADAS PELA  
PREFEITURA EM 2009**

## 1) CONTINGENCIAMENTO

### •INVESTIMENTOS

(OBRAS/EQUIPAMENTOS) ..... 10%

### •CUSTEIO

(MATERIAL DE CONSUMO/INSUMOS) ..... 5%

### •SERVIÇOS

(LIMPEZA/SERV. TERCEIROS) ..... 5%

## **2) APRIMORAMENTO NO PROCESSO DE COMPRAS**

- CENTRALIZAÇÃO DE COMPRAS**
- PREGÃO ELETRÔNICO**
- COLETA ELETRÔNICA (COMPRA DIRETA)**

### **3) ADEQUAÇÃO NO FLUXO DE INVESTIMENTOS**

### **4) ATUALIZAÇÃO DO CADASTRO**

**•MOBILIÁRIO E IMOBILIÁRIO**

### **5) GERENCIAMENTO/GESTÃO DO ORÇAMENTO PÚBLICO**