



**PREFEITURA DO MUNICÍPIO DE PIRACICABA**

---

# **AUDIÊNCIA PÚBLICA**

**AVALIAÇÃO**

**METAS FISCAIS (LRF)**

**1º QUADRIMESTRE DE 2013**



# PREFEITURA DO MUNICÍPIO DE PIRACICABA

---

## FUNDAMENTAÇÃO LEGAL

- Constituição Federal
- Lei de Responsabilidade Fiscal (LRF)
- Lei Orgânica do Município



# PREFEITURA DO MUNICÍPIO DE PIRACICABA

---

## FUNDAMENTAÇÃO LEGAL

### ➤ Constituição Federal

Art. 166 - ...

§ 1º - Caberá a uma comissão mista permanente... :

II - ... Exercer o acompanhamento e a fiscalização orçamentária ...



# PREFEITURA DO MUNICÍPIO DE PIRACICABA

---

## FUNDAMENTAÇÃO LEGAL

### ➤ Lei de Responsabilidade Fiscal (LRF)

Art. 9º. - ...

§ 4º - Até o final dos meses de maio, setembro e fevereiro, o Poder Executivo demonstrará e avaliará o cumprimento das metas fiscais de cada quadrimestre, em audiência pública na comissão referida no § 1º do art. 166 da Constituição ou equivalente nas Casas Legislativas estaduais e municipais.



# PREFEITURA DO MUNICÍPIO DE PIRACICABA

---

## FUNDAMENTAÇÃO LEGAL

### ➤ Lei Orgânica do Município

**Art. 147** - ... Serão apreciados pela Comissão Permanente de Finanças e Orçamento à qual caberá:

II - ... Exercer o acompanhamento e fiscalização orçamentária



**PREFEITURA DO MUNICÍPIO DE PIRACICABA**

---

**DEMONSTRATIVOS**

**LEI DE RESPONSABILIDADE  
FISCAL (LRF)**



**PREFEITURA DO MUNICÍPIO DE PIRACICABA**

---

# **RELATÓRIO RESUMIDO DA EXECUÇÃO ORÇAMENTÁRIA**

**ADMINISTRAÇÃO DIRETA, INDIRETA E FUNDACIONAL**



# PREFEITURA DO MUNICÍPIO DE PIRACICABA

MUNICÍPIO DE PIRACICABA  
1º QUADRIMESTRE DE 2013

EM R\$

| RECEITAS<br>CAT. ECON. / FONTES | PREVISÃO ANUAL       |                      | ACUMULADO          |                    |                    |
|---------------------------------|----------------------|----------------------|--------------------|--------------------|--------------------|
|                                 | INICIAL              | ATUALIZADA           | PREVISTO           | REALIZADO          | A REALIZAR         |
| Receitas Correntes (a)          | 1.054.808.979        | 1.054.808.979        | 382.641.228        | 376.113.692        | 678.695.287        |
| Receitas de Capital (b)         | 41.714.060           | 41.714.060           | 6.473.509          | 5.900.612          | 35.813.448         |
| <b>Receita Total (a + b)</b>    | <b>1.096.523.039</b> | <b>1.096.523.039</b> | <b>389.114.737</b> | <b>382.014.304</b> | <b>714.508.735</b> |

| DESPEAS<br>CAT. ECON. / NATUREZA | DOTAÇÃO ANUAL        |                      | ACUMULADO          |                    |                    |
|----------------------------------|----------------------|----------------------|--------------------|--------------------|--------------------|
|                                  | INICIAL              | ATUALIZADA           | EMPENHADO          | LIQUIDADO          | A EMPENHAR         |
| Despesas Correntes (c)           | 959.809.095          | 960.196.315          | 476.171.651        | 251.421.069        | 484.024.664        |
| Despesas de Capital (d)          | 121.150.744          | 128.940.742          | 27.510.607         | 6.240.181          | 101.430.134        |
| Reserva de Conting. (e)          | 15.563.200           | 15.563.200           |                    |                    |                    |
| <b>Despesa Total (c + d)</b>     | <b>1.080.959.839</b> | <b>1.104.700.257</b> | <b>503.682.258</b> | <b>257.661.250</b> | <b>585.454.798</b> |
| Superávit / Déficit              | 15.563.200           | -8.177.218           | -121.667.954       | 124.353.054        |                    |





# PREFEITURA DO MUNICÍPIO DE PIRACICABA

MUNICÍPIO DE PIRACICABA  
1º QUADRIMESTRE DE 2013

EM R\$

| PODERES / ÓRGÃOS         | RECEITA<br>ARRECADADA<br>( 1 ) | DESPESA REALIZADA  |                    | RESULTADO                      |                                |
|--------------------------|--------------------------------|--------------------|--------------------|--------------------------------|--------------------------------|
|                          |                                | EMPENHADA<br>( 2 ) | LIQUIDADA<br>( 3 ) | EMPENHADO<br>( 4 ) = ( 1 - 2 ) | LIQUIDADO<br>( 5 ) = ( 1 - 3 ) |
| Administração Direta (*) | 325.738.927                    | 418.984.397        | 204.055.894        | -93.245.471                    | 121.683.033                    |
| Administração Indireta   | 56.275.377                     | 84.697.861         | 53.605.357         | -28.422.484                    | 2.670.021                      |
| <i>Semae</i>             | 40.023.594                     | 55.294.811         | 27.367.032         | -15.271.218                    | 12.656.562                     |
| <i>Ipass</i>             | 6.975.348                      | 16.998.396         | 16.625.430         | -10.023.047                    | -9.650.081                     |
| <i>Ipplap</i>            | 4.301                          | 301.391            | 224.062            | -297.090                       | -219.761                       |
| <i>Emdhap</i>            | 1.112.217                      | 2.181.378          | 2.050.513          | -1.069.161                     | -938.295                       |
| <i>Fumep</i>             | 8.159.917                      | 9.921.884          | 7.338.321          | -1.761.968                     | 821.596                        |
| <b>Totais</b>            | <b>382.014.304</b>             | <b>503.682.258</b> | <b>257.661.250</b> | <b>-121.667.954</b>            | <b>124.353.054</b>             |

(\*) Prefeitura e Câmara



**PREFEITURA DO MUNICÍPIO DE PIRACICABA**

---

# **RESULTADO NOMINAL E PRIMÁRIO**

**ADMINISTRAÇÃO DIRETA, INDIRETA E FUNDACIONAL**



# PREFEITURA DO MUNICÍPIO DE PIRACICABA

## MUNICÍPIO DE PIRACICABA 1º QUADRIMESTRE DE 2013

EM R\$

| <b>RECEITAS FISCAIS</b>              | <b>REALIZADO</b>   |
|--------------------------------------|--------------------|
| Receitas Correntes                   | 376.113.692        |
| Receitas de Capital                  | 5.900.612          |
| (-) Rendas de Aplicações Financeiras | 3.324.962          |
| (-) Receitas de Alienações de Ativos | 135.190            |
| <b>Receitas Fiscais Líquidas (a)</b> | <b>378.554.152</b> |

| <b>DESPEAS FISCAIS</b>               | <b>REALIZADO</b>   |
|--------------------------------------|--------------------|
| Despesas Correntes                   | 251.421.069        |
| Despesas de Capital                  | 6.240.181          |
| (-) Juros e Encargos da Dívida       | 72.462             |
| (-) Amortização de Dívida            | 3.915.314          |
| (+) Reserva de Contingência (c)      |                    |
| <b>Despesas Fiscais Líquidas (b)</b> | <b>253.673.474</b> |
| <b>Resultado Primário (a - b)</b>    | <b>124.880.677</b> |



# PREFEITURA DO MUNICÍPIO DE PIRACICABA

## MUNICÍPIO DE PIRACICABA 1º QUADRIMESTRE DE 2013

| SALDO                            | EM R\$                 |                     |
|----------------------------------|------------------------|---------------------|
|                                  | EXERCÍCIO ANTERIOR (a) | EXERCÍCIO ATUAL (b) |
| Dívida Consolidada               | 135.134.840            | 131.558.177         |
| (+) Restos a Pagar Processados   | 12.234.781             | 311.754             |
| (-) Ativo Disponível             | 174.265.704            | 241.318.589         |
| (-) Haveres Financeiros          |                        |                     |
| Dívida Consolidada Líquida       | 0                      | 0                   |
| (+) Receita de Privatizações     |                        |                     |
| (-) Passivos Reconhecidos        |                        |                     |
| Dívida Fiscal Líquida            | 0                      | 0                   |
| <b>Resultado Nominal (b - a)</b> | <b>0</b>               | <b>0</b>            |



**PREFEITURA DO MUNICÍPIO DE PIRACICABA**

---

# **DEMONSTRATIVO DOS RESTOS A PAGAR**

**ADMINISTRAÇÃO DIRETA, INDIRETA E FUNDACIONAL**



# PREFEITURA DO MUNICÍPIO DE PIRACICABA

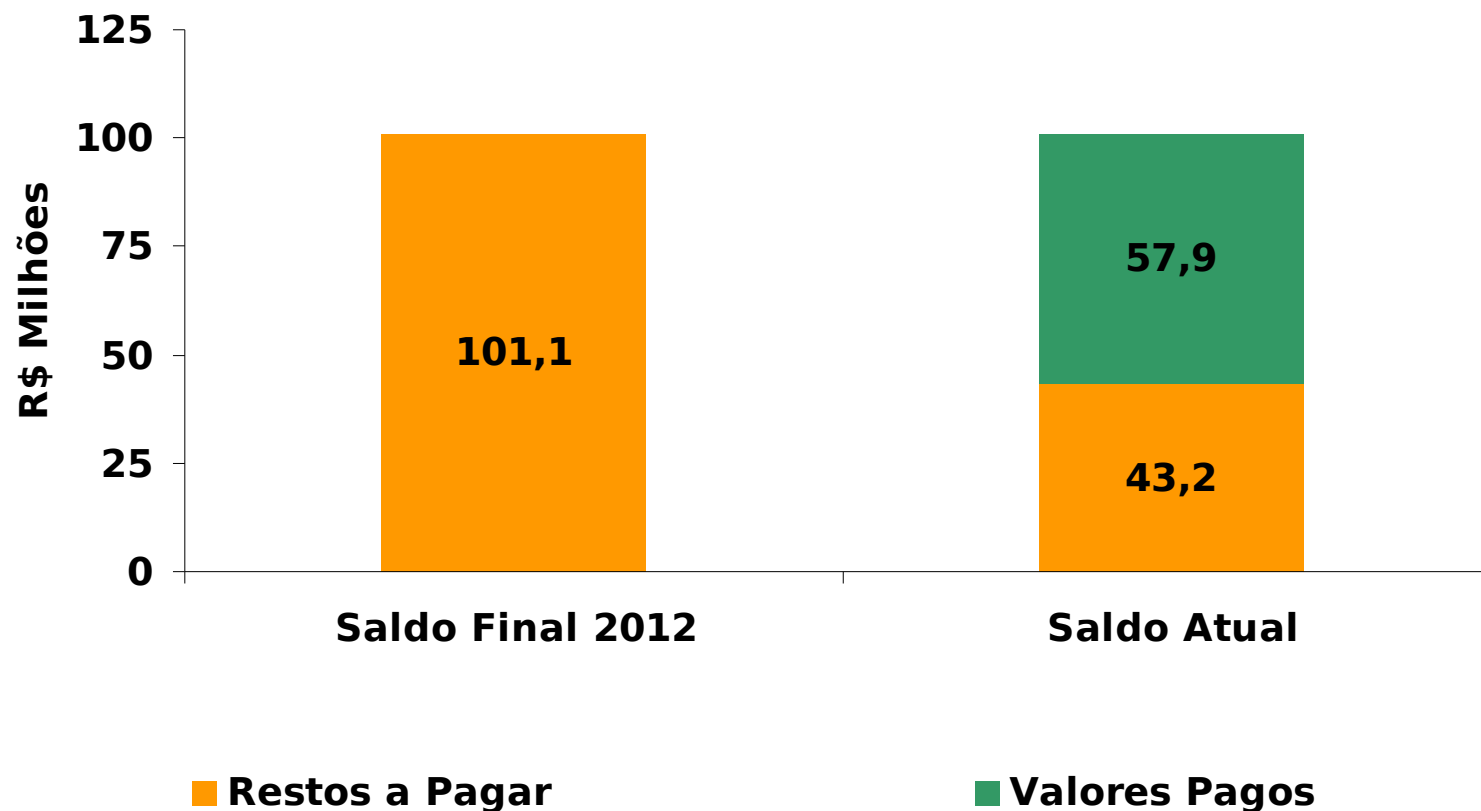
MUNICÍPIO DE PIRACICABA  
1º QUADRIMESTRE DE 2013

| PODER / ÓRGÃO            | SLD EXERC.<br>ANTERIOR. | INSCRIÇ. | BAIXAS         |                   | EM R\$<br>MONTANTE A<br>PAGAR |
|--------------------------|-------------------------|----------|----------------|-------------------|-------------------------------|
|                          |                         |          | CANCEL.        | PAGOS             |                               |
| <b>Poder Legislativo</b> | <b>1.040.758</b>        | <b>0</b> | <b>0</b>       | <b>750.761</b>    | <b>289.997</b>                |
| <i>Câmara</i>            | <b>1.040.758</b>        |          | <b>0</b>       | <b>750.761</b>    | <b>289.997</b>                |
| <b>Poder Executivo</b>   | <b>100.058.842</b>      | <b>0</b> | <b>519.503</b> | <b>56.620.881</b> | <b>42.918.459</b>             |
| <i>Prefeitura</i>        | <b>70.555.325</b>       |          | <b>384.821</b> | <b>41.978.618</b> | <b>28.191.886</b>             |
| <i>Semae</i>             | <b>22.780.775</b>       |          | <b>127.723</b> | <b>10.804.906</b> | <b>11.848.147</b>             |
| <i>Ipass</i>             | <b>27.564</b>           |          | <b>0</b>       | <b>27.564</b>     | <b>0</b>                      |
| <i>Fumep</i>             | <b>4.909.644</b>        |          | <b>6.959</b>   | <b>3.298.882</b>  | <b>1.603.803</b>              |
| <i>Ipplap</i>            | <b>45.899</b>           |          | <b>0</b>       | <b>45.899</b>     | <b>0</b>                      |
| <i>Emdhap</i>            | <b>1.739.637</b>        |          | <b>0</b>       | <b>465.013</b>    | <b>1.274.624</b>              |
| <b>Total</b>             | <b>101.099.600</b>      | <b>0</b> | <b>519.503</b> | <b>57.371.641</b> | <b>43.208.456</b>             |



# PREFEITURA DO MUNICÍPIO DE PIRACICABA

## Execução dos Restos a Pagar





**PREFEITURA DO MUNICÍPIO DE PIRACICABA**

---

# **RELATÓRIO DE GESTÃO FISCAL**

**ADMINISTRAÇÃO DIRETA, INDIRETA E FUNDACIONAL**





# PREFEITURA DO MUNICÍPIO DE PIRACICABA

## MUNICÍPIO DE PIRACICABA 1º QUADRIMESTRE DE 2013

EM R\$

| I - COMPARATIVOS                | 1º QUADRIM.<br>2012 | 2º QUADRIM.<br>2012 | 3º QUADRIM.<br>2012 | 1º QUADRIM.<br>2013 |
|---------------------------------|---------------------|---------------------|---------------------|---------------------|
| <b>Receita Corrente Líquida</b> | <b>901.891.168</b>  | <b>909.640.618</b>  | <b>918.949.320</b>  | <b>946.573.814</b>  |

### Despesas Totais com Pessoal

|                             |                    |                    |                    |                    |
|-----------------------------|--------------------|--------------------|--------------------|--------------------|
| <b>Limite Legal ( 54% )</b> | <b>487.021.231</b> | <b>491.205.934</b> | <b>496.232.633</b> | <b>511.149.860</b> |
| <b>Realizada</b>            | <b>324.771.159</b> | <b>363.948.984</b> | <b>398.256.825</b> | <b>417.185.389</b> |
| <b>% sobre a RCL</b>        | <b>36,01%</b>      | <b>40,01%</b>      | <b>43,34%</b>      | <b>44,07%</b>      |

### Despesa Líq. Inativos e Pensionistas

|                             |                    |                    |                    |                    |
|-----------------------------|--------------------|--------------------|--------------------|--------------------|
| <b>Limite Legal ( 12% )</b> | <b>108.226.940</b> | <b>109.156.874</b> | <b>110.273.918</b> | <b>113.588.858</b> |
| <b>Realizada</b>            | <b>29.794.281</b>  | <b>33.515.947</b>  | <b>35.996.100</b>  | <b>38.179.540</b>  |
| <b>% sobre a RCL</b>        | <b>3,30%</b>       | <b>3,68%</b>       | <b>3,92%</b>       | <b>4,03%</b>       |



# PREFEITURA DO MUNICÍPIO DE PIRACICABA

## MUNICÍPIO DE PIRACICABA 1º QUADRIMESTRE DE 2013

EM R\$

| I - COMPARATIVOS                | 1º QUADRIM.<br>2012 | 2º QUADRIM.<br>2012 | 3º QUADRIM.<br>2012 | 1º QUADRIM.<br>2013 |
|---------------------------------|---------------------|---------------------|---------------------|---------------------|
| <b>Receita Corrente Líquida</b> | <b>901.891.168</b>  | <b>909.640.618</b>  | <b>918.949.320</b>  | <b>946.573.814</b>  |

### Dívida Consolidada Líquida

|                              |                      |                      |                      |                      |
|------------------------------|----------------------|----------------------|----------------------|----------------------|
| <b>Limite Legal ( 120% )</b> | <b>1.082.269.402</b> | <b>1.091.568.742</b> | <b>1.102.739.184</b> | <b>1.135.888.577</b> |
| <b>Saldo</b>                 | <b>0</b>             | <b>0</b>             | <b>0</b>             | <b>0</b>             |
| <b>% sobre a RCL</b>         | <b>0,00%</b>         | <b>0,00%</b>         | <b>0,00%</b>         | <b>0,00%</b>         |

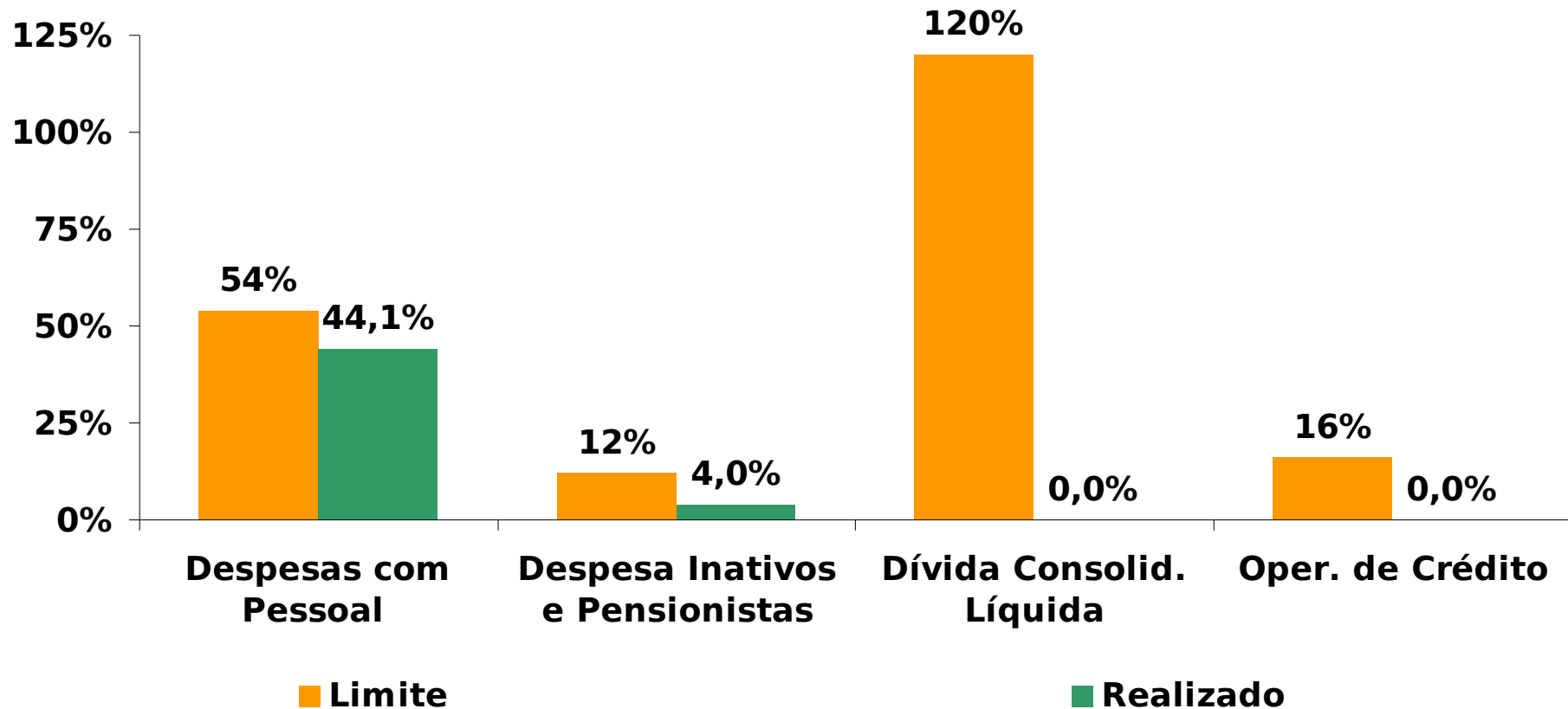
### Operações de Crédito (exceto ARO)

|                             |                    |                    |                    |                    |
|-----------------------------|--------------------|--------------------|--------------------|--------------------|
| <b>Limite Legal ( 16% )</b> | <b>144.302.587</b> | <b>145.542.499</b> | <b>147.031.891</b> | <b>151.451.810</b> |
| <b>Realizada</b>            | <b>0</b>           | <b>0</b>           | <b>0</b>           | <b>0</b>           |
| <b>% sobre a RCL</b>        | <b>0,00%</b>       | <b>0,00%</b>       | <b>0,00%</b>       | <b>0,00%</b>       |



# PREFEITURA DO MUNICÍPIO DE PIRACICABA

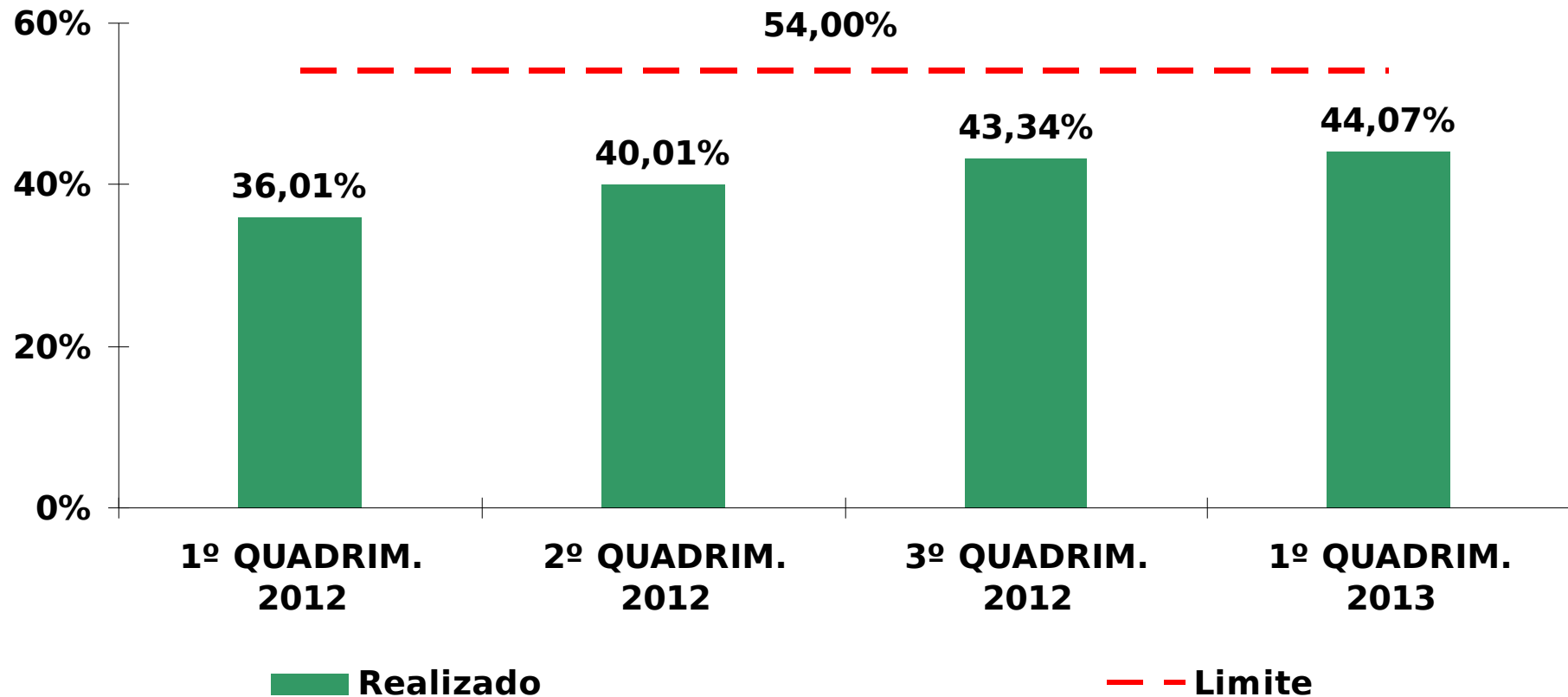
## Relatório de Gestão Fiscal - Executivo





# PREFEITURA DO MUNICÍPIO DE PIRACICABA

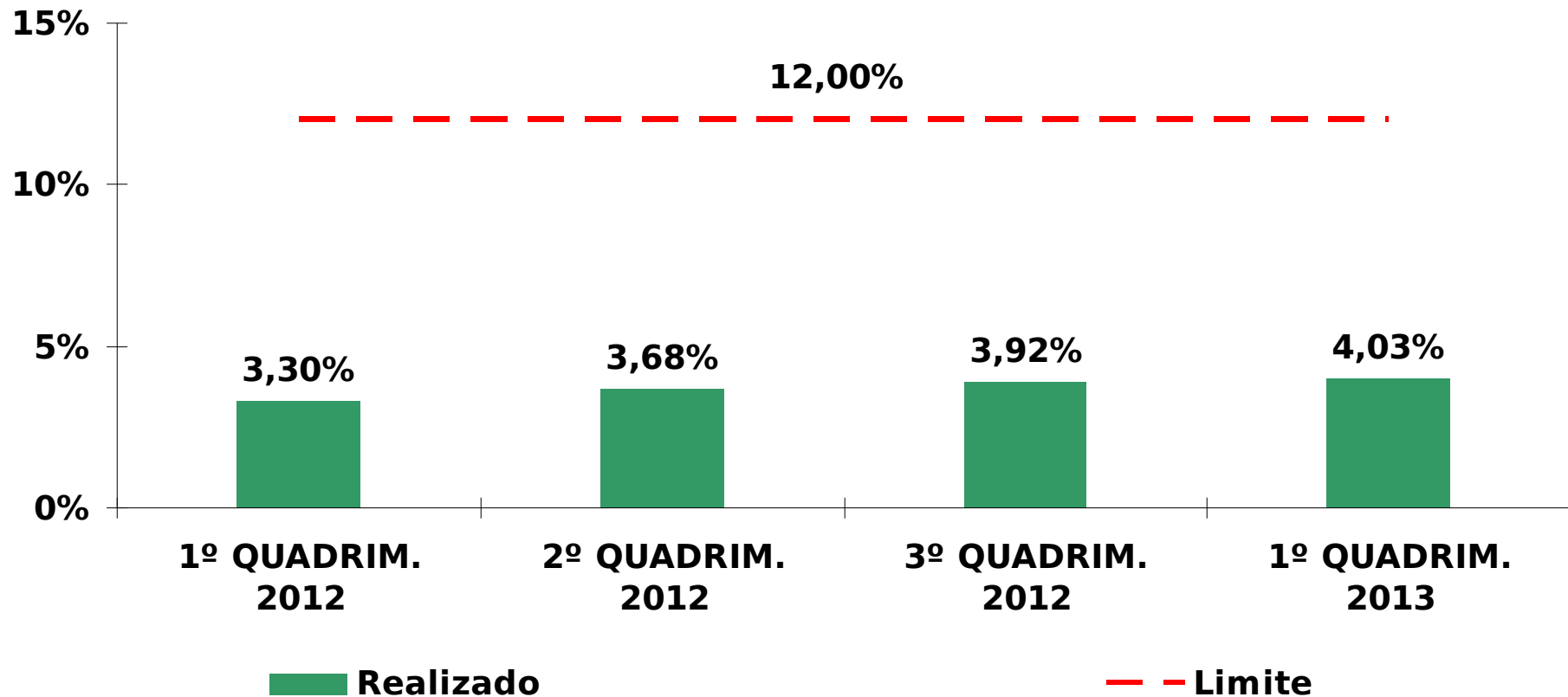
## Despesas Totais com Pessoal - Executivo





# PREFEITURA DO MUNICÍPIO DE PIRACICABA

## Despesa Líq. Inativos e Pensionistas





# PREFEITURA DO MUNICÍPIO DE PIRACICABA

## PODER LEGISLATIVO MUNICIPAL

### 1º QUADRIMESTRE DE 2013

EM R\$

| I - COMPARATIVOS | 3º QUADRIM.<br>2011 | 1º QUADRIM.<br>2012 | 2º QUADRIM.<br>2012 | 3º QUADRIM.<br>2012 |
|------------------|---------------------|---------------------|---------------------|---------------------|
|------------------|---------------------|---------------------|---------------------|---------------------|

|                                 |                    |                    |                    |                    |
|---------------------------------|--------------------|--------------------|--------------------|--------------------|
| <b>Receita Corrente Líquida</b> | <b>901.891.168</b> | <b>909.640.618</b> | <b>918.949.320</b> | <b>946.573.814</b> |
|---------------------------------|--------------------|--------------------|--------------------|--------------------|

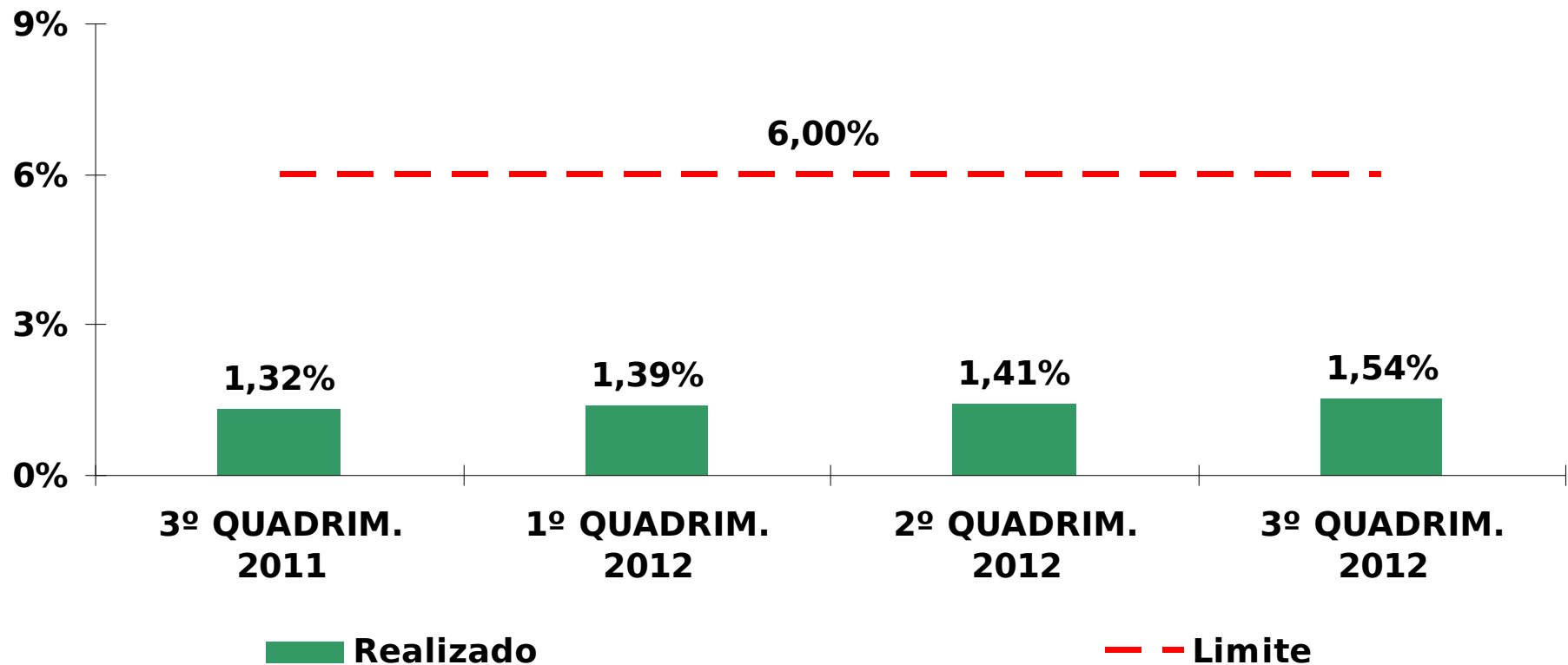
### Despesas Totais com Pessoal

|                            |                   |                   |                   |                   |
|----------------------------|-------------------|-------------------|-------------------|-------------------|
| <b>Limite Legal ( 6% )</b> | <b>54.113.470</b> | <b>54.578.437</b> | <b>55.136.959</b> | <b>56.794.429</b> |
| <b>Realizada</b>           | <b>11.864.187</b> | <b>12.623.261</b> | <b>12.984.497</b> | <b>14.607.670</b> |
| <b>% sobre a RCL</b>       | <b>1,32%</b>      | <b>1,39%</b>      | <b>1,41%</b>      | <b>1,54%</b>      |



# PREFEITURA DO MUNICÍPIO DE PIRACICABA

## Despesas Totais com Pessoal - Legislativo





**PREFEITURA DO MUNICÍPIO DE PIRACICABA**

---

**DEMONSTRATIVOS**

**SECRETARIA MUNICIPAL DE  
FINANÇAS**





# PREFEITURA DO MUNICÍPIO DE PIRACICABA

PREFEITURA DO MUNICÍPIO DE PIRACICABA

1º QUADRIMESTRE DE 2013

COMPARAÇÃO DAS DESPESAS EMPENHADAS

| DESPESAS                       | 1º QUADRIM. 2012   |               | 1º QUADRIM. 2013   |               | VARIÇÃO<br>2013/2012 |
|--------------------------------|--------------------|---------------|--------------------|---------------|----------------------|
|                                | R\$                | %             | R\$                | %             |                      |
| <b>a) Despesas Correntes</b>   | <b>358.271.858</b> | <b>88,1%</b>  | <b>395.710.295</b> | <b>95,0%</b>  | <b>10,4%</b>         |
| Pessoal e Encargos             | 93.158.319         | 22,9%         | 107.314.028        | 25,8%         | 15,2%                |
| Juros e Encargos da Dívida     | 371.191            | 0,1%          | 330.000            | 0,1%          | -11,1%               |
| Outras Despesas Correntes      | 264.742.348        | 65,1%         | 288.066.267        | 69,1%         | 8,8%                 |
| <b>b) Despesas de Capital</b>  | <b>48.389.802</b>  | <b>11,9%</b>  | <b>20.935.962</b>  | <b>5,0%</b>   | <b>-56,7%</b>        |
| Investimentos                  | 42.414.375         | 10,4%         | 12.693.310         | 3,0%          | -70,1%               |
| Inversões Financeiras          | 24.000             | 0,0%          | 2.000              | 0,0%          | -91,7%               |
| Amortiz. / Refinanc. da Dívida | 5.951.427          | 1,5%          | 8.240.651          | 2,0%          | 38,5%                |
| <b>Total (a + b)</b>           | <b>406.661.660</b> | <b>100,0%</b> | <b>416.646.257</b> | <b>100,0%</b> | <b>2,5%</b>          |



# PREFEITURA DO MUNICÍPIO DE PIRACICABA

PREFEITURA DO MUNICÍPIO DE PIRACICABA

1º QUADRIMESTRE DE 2013

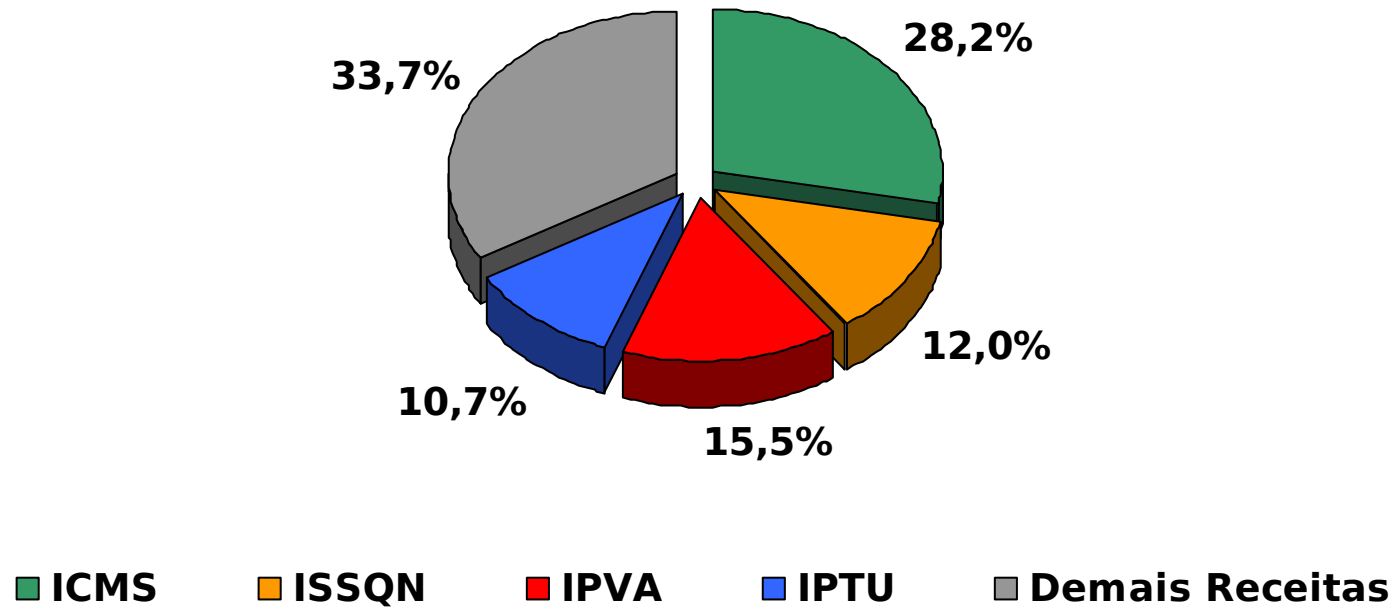
COMPARAÇÃO DAS PRINCIPAIS RECEITAS PREVISTAS x ARRECADADAS

| RECEITAS     | 1º QUADR. 2013     |                    | VARIÇÃO ( b ) - ( a ) |              |
|--------------|--------------------|--------------------|-----------------------|--------------|
|              | PREVISTA           | REALIZADA          | R\$                   | %            |
| ICMS         | 96.000.000         | 91.777.945         | -4.222.055            | -4,4%        |
| ISSQN        | 39.440.000         | 39.142.825         | -297.175              | -0,8%        |
| IPVA         | 50.000.000         | 50.327.552         | 327.552               | 0,7%         |
| IPTU         | 34.650.000         | 34.780.552         | 130.552               | 0,4%         |
| FPM          | 18.550.000         | 16.911.478         | -1.638.522            | -8,8%        |
| Dívida Ativa | 10.850.000         | 9.602.077          | -1.247.923            | -11,5%       |
| IRRF         | 8.040.000          | 7.839.326          | -200.674              | -2,5%        |
| ITBI         | 6.300.000          | 6.240.695          | -59.305               | -0,9%        |
| IPI          | 875.000            | 653.639            | -221.361              | -25,3%       |
| <b>TOTAL</b> | <b>264.705.000</b> | <b>257.276.089</b> | <b>-7.428.911</b>     | <b>-2,8%</b> |



# PREFEITURA DO MUNICÍPIO DE PIRACICABA

## Principais Receitas Arrecadadas - Prefeitura 1º. Quadrimestre 2013





# PREFEITURA DO MUNICÍPIO DE PIRACICABA

## PREFEITURA DO MUNICÍPIO DE PIRACICABA EVOLUÇÃO DA ARRECADAÇÃO DE ICMS \*

EM R\$

| MÊS         | ARRECADAÇÃO ACUMULADA |                   |                     |
|-------------|-----------------------|-------------------|---------------------|
|             | 2012                  | 2013              | VAR. %<br>2013-2012 |
| Janeiro     | 19.897.691            | 18.864.520        | -5,19               |
| Fevereiro   | 33.484.968            | 35.113.173        | 4,86                |
| Março       | 50.360.311            | 52.179.432        | 3,61                |
| Abril       | 65.852.569            | 73.422.356        | 11,50               |
| <b>Maio</b> | <b>84.600.537</b>     | <b>89.628.422</b> | <b>5,94</b>         |

\* Valores já descontado os 20% do Fundeb.



# PREFEITURA DO MUNICÍPIO DE PIRACICABA

PREFEITURA DO MUNICÍPIO DE PIRACICABA

1º QUADRIMESTRE DE 2013

SITUAÇÃO DA DÍVIDA FUNDADA

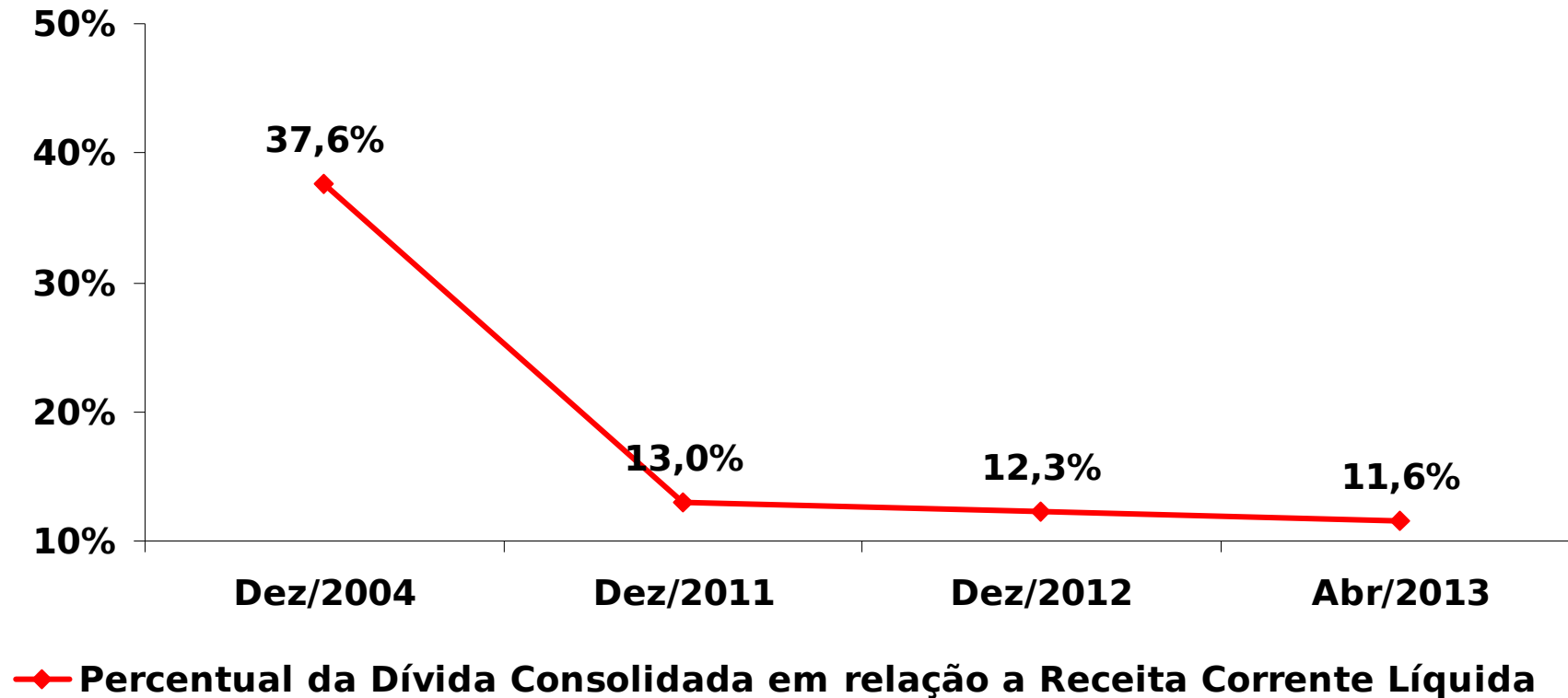
EM R\$

| DÍVIDA / INSTITUIÇÃO                    | SALDO FINAL EM     |                    |                    |                    |
|---|--------------------|--------------------|--------------------|--------------------|
|   | Dez/2004           | Dez/2011           | Dez/2012           | Abr/2013           |
| <b>1. OPERAÇÕES DE CRÉDITO</b>          | <b>14.884.000</b>  | <b>4.895.764</b>   | <b>3.472.792</b>   | <b>3.023.636</b>   |
| Banespa (Projeto Cura/Centro Cívico)    | 5.622.000          | 0                  | 0                  | 0                  |
| CEF (Pró-Moradia)                       | 5.460.000          | 2.562.516          | 1.952.875          | 1.737.553          |
| BNDES (PMAT)                            | 3.802.000          | 111.831            | 0                  | 0                  |
| Banco do Brasil (Pró-vias)              | 0                  | 2.221.417          | 1.519.917          | 1.286.083          |
| <b>2. PARCELAMENTO ENC. PREVIDENC.</b>  | <b>62.529.000</b>  | <b>53.231.857</b>  | <b>51.140.086</b>  | <b>49.198.458</b>  |
| INSS - Parcelamento                     | 57.345.000         | 46.890.350         | 44.725.817         | 42.834.949         |
| PASEP - Parcelamento                    | 5.184.000          | 6.341.507          | 6.414.269          | 6.363.509          |
| <b>3. OUTROS PARCELAMENTOS</b>          | <b>7.847.000</b>   | <b>6.809.291</b>   | <b>6.242.024</b>   | <b>5.911.752</b>   |
| SEMAE - Empréstimo Lei 3.358/92         | 2.501.000          | 2.170.473          | 1.989.656          | 1.884.381          |
| SEMAE - Empréstimo Lei 4.205/96         | 5.346.000          | 4.638.818          | 4.252.368          | 4.027.371          |
| <b>4. PRECATÓRIOS JUDICIAIS</b>         | <b>44.960.000</b>  | <b>48.590.509</b>  | <b>51.913.776</b>  | <b>51.913.776</b>  |
| <b>TOTAL DÍVIDA CONSOLIDADA</b>         | <b>130.220.000</b> | <b>113.527.421</b> | <b>112.768.678</b> | <b>110.047.623</b> |
| % em relação a Receita Corrente Líquida | 37,6%              | 13,0%              | 12,3%              | 11,6%              |



# PREFEITURA DO MUNICÍPIO DE PIRACICABA

**Evolução da Dívida Fundada (longo prazo)  
Prefeitura - em %**





**PREFEITURA DO MUNICÍPIO DE PIRACICABA**

---

# **DEMONSTRATIVOS**

**INST. DE PREVID.E ASSIST.  
SOCIAL DOS FUNCION.  
MUNICIPAIS - IPASP**



# PREFEITURA DO MUNICÍPIO DE PIRACICABA

## IPASP - FUNDO DE REPASSE (\*) 1º QUADRIMESTRE DE 2013

| RECEITAS                                      | VALOR ACUMULADO   |               |
|---|-------------------|---------------|
|   | R\$               | % TOTAL       |
| Contribuições                                 | 9.602.103         | 58,4%         |
| Rendimentos de Aplicações Financeiras         | 150.666           | 0,9%          |
| Compensação Previdenciária - Comprev.         | 2.123.320         | 12,9%         |
| Repasse Financ. (Prefeitura, Câmara e Semaes) | 4.482.988         | 27,3%         |
| Outras Receitas                               | 89.808            | 0,5%          |
| <b>Total das Receitas</b>                     | <b>16.448.884</b> | <b>100,0%</b> |

| DESPESAS                                      | VALOR ACUMULADO   |               |
|---|-------------------|---------------|
|   | R\$               | % TOTAL       |
| Pessoal e Encargos                            | 303.944           | 1,8%          |
| Aposentadorias e Pensões                      | 16.079.723        | 96,7%         |
| Outras Desp. de Custeio (material e serviços) | 67.441            | 0,4%          |
| Precatórios                                   | 159.550           | 1,0%          |
| Investimentos                                 | 14.771            | 0,1%          |
| <b>Total das Despesas</b>                     | <b>16.625.430</b> | <b>100,0%</b> |

|   |                  |
|---|------------------|
| <b>Resultado (Receitas - Despesas)</b>      | <b>-176.546</b>  |
| <b>Saldo Financeiro do Fundo de Repasse</b> | <b>8.758.771</b> |





# PREFEITURA DO MUNICÍPIO DE PIRACICABA

## IPASP - FUNDO DE RESERVA (\*) 1º QUADRIMESTRE DE 2013

| RECEITAS                                      | VALOR ACUMULADO  |               |
|---|------------------|---------------|
|   | R\$              | % TOTAL       |
| Contribuições                                 | 2.264.116        | 77,7%         |
| Rendimentos de Aplicações Financeiras         | 651.185          | 22,3%         |
| Compensação Previdenciária - Comprev.         | 0                | 0,0%          |
| Repasse Financ. (Prefeitura, Câmara e Semaes) | 0                | 0,0%          |
| Outras Receitas                               | 0                | 0,0%          |
| <b>Total das Receitas</b>                     | <b>2.915.301</b> | <b>100,0%</b> |

| DESPESAS                                      | VALOR ACUMULADO |             |
|---|-----------------|-------------|
|   | R\$             | % TOTAL     |
| Pessoal e Encargos                            | 0               | 0,0%        |
| Aposentadorias e Pensões                      | 0               | 0,0%        |
| Outras Desp. de Custeio (material e serviços) | 0               | 0,0%        |
| Precatórios                                   | 0               | 0,0%        |
| Investimentos                                 | 0               | 0,0%        |
| <b>Total das Despesas</b>                     | <b>0</b>        | <b>0,0%</b> |

|   |                   |
|---|-------------------|
| <b>Resultado (Receitas - Despesas)</b>      | <b>2.915.301</b>  |
| <b>Saldo Financeiro do Fundo de Reserva</b> | <b>27.901.546</b> |



# PREFEITURA DO MUNICÍPIO DE PIRACICABA

## IPASP - CONSOLIDADO 1º QUADRIMESTRE DE 2013

| RECEITAS                                      | VALOR ACUMULADO   |               |
|---|-------------------|---------------|
|   | R\$               | % TOTAL       |
| Contribuições                                 | 11.866.219        | 61,3%         |
| Rendimentos de Aplicações Financeiras         | 801.852           | 4,1%          |
| Compensação Previdenciária - Comprev.         | 2.123.320         | 11,0%         |
| Repasse Financ. (Prefeitura, Câmara e Semaes) | 4.482.988         | 23,2%         |
| Outras Receitas                               | 89.808            | 0,5%          |
| <b>Total das Receitas</b>                     | <b>19.364.185</b> | <b>100,0%</b> |

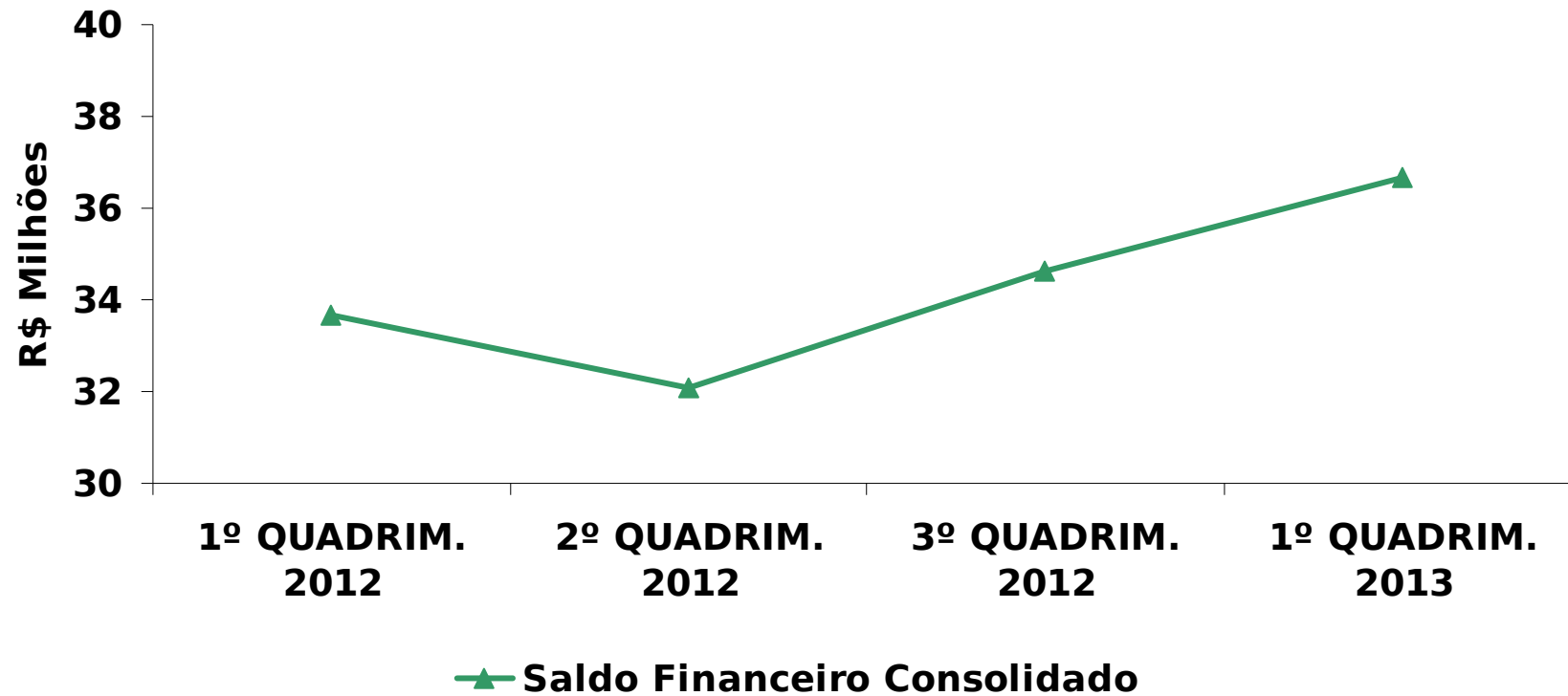
| DESPESAS                                      | VALOR ACUMULADO   |               |
|---|-------------------|---------------|
|   | R\$               | % TOTAL       |
| Pessoal e Encargos                            | 303.944           | 1,8%          |
| Aposentadorias e Pensões                      | 16.079.723        | 96,7%         |
| Outras Desp. de Custeio (material e serviços) | 67.441            | 0,4%          |
| Precatórios                                   | 159.550           | 1,0%          |
| Investimentos                                 | 14.771            | 0,1%          |
| <b>Total das Despesas</b>                     | <b>16.625.430</b> | <b>100,0%</b> |

|  |                   |
|--|-------------------|
| <b>Resultado (Receitas - Despesas)</b> | <b>2.738.756</b>  |
| <b>Saldo Financeiro Consolidado</b>    | <b>36.660.317</b> |



# PREFEITURA DO MUNICÍPIO DE PIRACICABA

## Evolução dos demonstrativos - IPASP





# PREFEITURA DO MUNICÍPIO DE PIRACICABA

---

Mais informações pelos sites:

<http://www.piracicaba.sp.gov.br>

<http://www.financas.piracicaba.sp.gov.br>

<http://www.transparencia.piracicaba.sp.gov.br>