



**MUNICÍPIO DE PIRACICABA**

# **AUDIÊNCIA PÚBLICA**

**AVALIAÇÃO DAS METAS FISCAIS (LRF)  
1º QUADRIMESTRE DE 2014**





MUNICÍPIO DE PIRACICABA

# **PAUTA**

- \* Fundamento legal;**
- \* Demonstrativos - LRF;**
- \* Demonstrativos - SEMFI;**
- \* Demonstrativos - IPASP;**
- \* Dúvidas e perguntas.**




MUNICÍPIO DE PIRACICABA

# FUNDAMENTO LEGAL

Constituição Federal - Art. 166;

Lei de Responsabilidade Fiscal - Art. 9º;

Lei Orgânica do Município - Art. 147.





MUNICÍPIO DE PIRACICABA

# ***FUNDAMENTO LEGAL***

## **Constituição Federal - 1988**

**Art. 166 - ...**

**§ 1º - Caberá a uma comissão mista permanente... :**

**II - ... Exercer o acompanhamento e a fiscalização orçamentária ...**



MUNICÍPIO DE PIRACICABA

# FUNDAMENTO LEGAL

## Lei de Responsabilidade Fiscal (LRF) - 2000

Art. 9º - ...

§ 4º - Até o final dos meses de maio, setembro e fevereiro, o Poder Executivo demonstrará e avaliará o cumprimento das metas fiscais de cada quadrimestre, em audiência pública na comissão referida no § 1º do art. 166 da Constituição ou equivalente nas Casas Legislativas estaduais e municipais.



MUNICÍPIO DE PIRACICABA

# ***FUNDAMENTO LEGAL***

## ***Lei Orgânica do Município***

**Art. 147 - ... Serão apreciados pela Comissão Permanente de Finanças e Orçamento à qual caberá:**

**II - ... Exercer o acompanhamento e fiscalização orçamentária**



MUNICÍPIO DE PIRACICABA

***DEMONSTRATIVOS  
LEI DE RESPONSABILIDADE  
FISCAL (LRF)***



MUNICÍPIO DE PIRACICABA

# ***RELATÓRIO RESUMIDO DA EXECUÇÃO ORÇAMENTÁRIA***

***ADMINISTRAÇÃO DIRETA, INDIRETA E FUNDACIONAL***





MUNICÍPIO DE PIRACICABA

## Relatório Resumido da Execução Orçamentária

MUNICÍPIO DE PIRACICABA  
1º QUADRIMESTRE DE 2014

EM R\$

RECEITAS CAT. ECON. / FONTES	PREVISÃO ANUAL		ACUMULADO	
	INICIAL	ATUALIZADA	PREVISTO	REALIZADO
Receitas Correntes (a)	1.180.205.900	1.180.205.900	431.018.527	420.554.275
Receitas de Capital (b)	54.757.600	54.757.600	11.206.640	11.680.525
<b>Receita Total (a + b)</b>	<b>1.234.963.500</b>	<b>1.234.963.500</b>	<b>442.225.167</b>	<b>432.234.799</b>

DESPESAS CAT. ECON. / NATUREZA	DOTAÇÃO ANUAL		ACUMULADO	
	INICIAL	ATUALIZADA	EMPENHADO	LIQUIDADO
Despesas Correntes (c)	1.097.587.690	1.128.421.382	596.664.694	325.073.423
Despesas de Capital (d)	124.346.310	142.519.250	34.915.631	17.031.260
Reserva de Conting. (e)	13.029.500	13.029.500		
<b>Despesa Total (c + d)</b>	<b>1.221.934.000</b>	<b>1.270.940.632</b>	<b>631.580.324</b>	<b>342.104.683</b>



MUNICÍPIO DE PIRACICABA

## Relatório Resumido da Execução Orçamentária

MUNICÍPIO DE PIRACICABA  
1º QUADRIMESTRE DE 2014

EM R\$

PODERES / ÓRGÃOS	RECEITA ARRECADADA ( 1 )	DESPESA REALIZADA		RESULTADO	
		EMPENHADA ( 2 )	LIQUIDADADA ( 3 )	EMPENHADO ( 4 ) = ( 1 - 2 )	LIQUIDADO ( 5 ) = ( 1 - 3 )
Administração Direta (*)	368.810.071	526.578.407	278.119.053	-157.768.336	90.691.019
Administração Indireta	63.424.728	105.001.917	63.985.630	-41.577.189	-560.902
<i>Semae</i>	46.851.239	73.560.117	34.884.290	-26.708.878	11.966.949
<i>Ipass</i>	7.911.087	19.619.781	19.103.863	-11.708.694	-11.192.776
<i>Ipplap</i>	7.766	429.876	272.825	-422.110	-265.059
<i>Emdhap</i>	380.095	2.746.945	2.648.147	-2.366.850	-2.268.053
<i>Fumep</i>	8.274.542	8.645.198	7.076.505	-370.656	1.198.036
<b>Totais</b>	<b>432.234.799</b>	<b>631.580.324</b>	<b>342.104.683</b>	<b>-199.345.525</b>	<b>90.130.116</b>

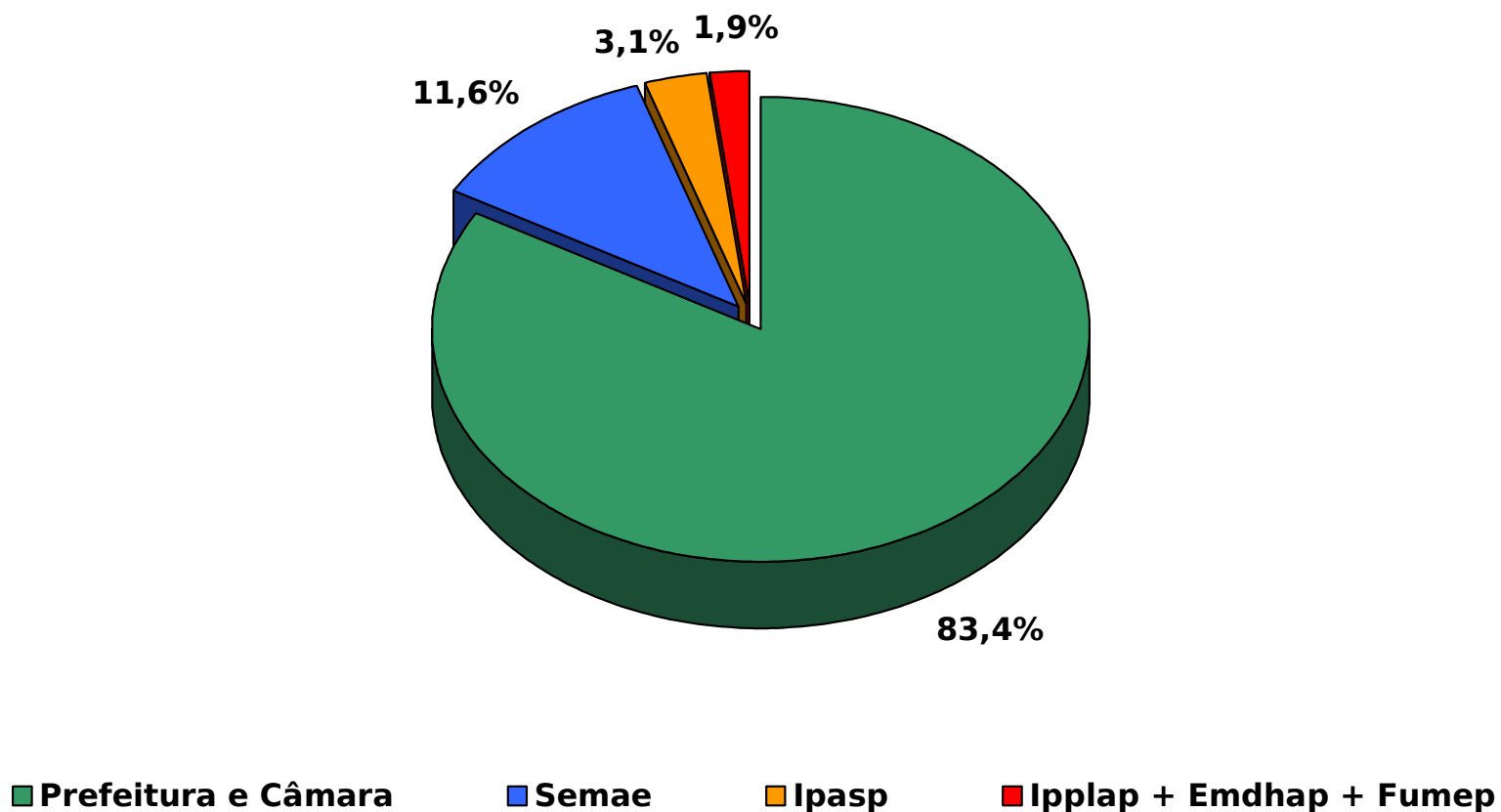
(\*) Prefeitura e Câmara



MUNICÍPIO DE PIRACICABA

## *Relatório Resumido da Execução Orçamentária*

### Despesas Empenhadas pelos Órgãos





MUNICÍPIO DE PIRACICABA

# ***RESULTADO PRIMÁRIO E NOMINAL***

***ADMINISTRAÇÃO DIRETA, INDIRETA E FUNDACIONAL***



MUNICÍPIO DE PIRACICABA

## *Resultado Primário e Nominal*

MUNICÍPIO DE PIRACICABA  
1º QUADRIMESTRE DE 2014

EM R\$

RECEITAS FISCAIS	REALIZADO
Receitas Correntes	420.554.275
Receitas de Capital	11.680.525
(-) Rendas de Aplicações Financeiras	6.187.491
(-) Receitas de Alienações de Ativos	85.851
<b>Receitas Fiscais Líquidas (a)</b>	<b>425.961.458</b>

DESPESAS FISCAIS	REALIZADO
Despesas Correntes	325.073.423
Despesas de Capital	17.031.260
(-) Juros e Encargos da Dívida	41.735
(-) Amortização de Dívida	3.609.913
<b>Despesas Fiscais Líquidas (b)</b>	<b>338.453.035</b>
<b>Resultado Primário (a - b)</b>	<b>87.508.422</b>



MUNICÍPIO DE PIRACICABA

## *Resultado Primário e Nominal*

**MUNICÍPIO DE PIRACICABA**  
**1º QUADRIMESTRE DE 2014**

**EM R\$**

<b>SALDO</b>	<b>EXERCÍCIO ANTERIOR (a)</b>	<b>EXERCÍCIO ATUAL (b)</b>
<b>Dívida Consolidada</b>	<b>127.085.174</b>	<b>122.883.163</b>
<b>(+) Restos a Pagar Processados</b>	<b>10.863.791</b>	<b>4.704.500</b>
<b>(-) Ativo Disponível</b>	<b>224.084.333</b>	<b>265.929.555</b>
<b>(-) Haveres Financeiros</b>		
<b>Dívida Consolidada Líquida</b>	<b>0</b>	<b>0</b>
<b>(+) Receita de Privatizações</b>		
<b>(-) Passivos Reconhecidos</b>		
<b>Dívida Fiscal Líquida</b>	<b>0</b>	<b>0</b>
<b>Resultado Nominal (b - a)</b>	<b>0</b>	<b>0</b>



MUNICÍPIO DE PIRACICABA

## Resultado Primário e Nominal

MUNICÍPIO DE PIRACICABA  
1º QUADRIMESTRE DE 2014

EM R\$

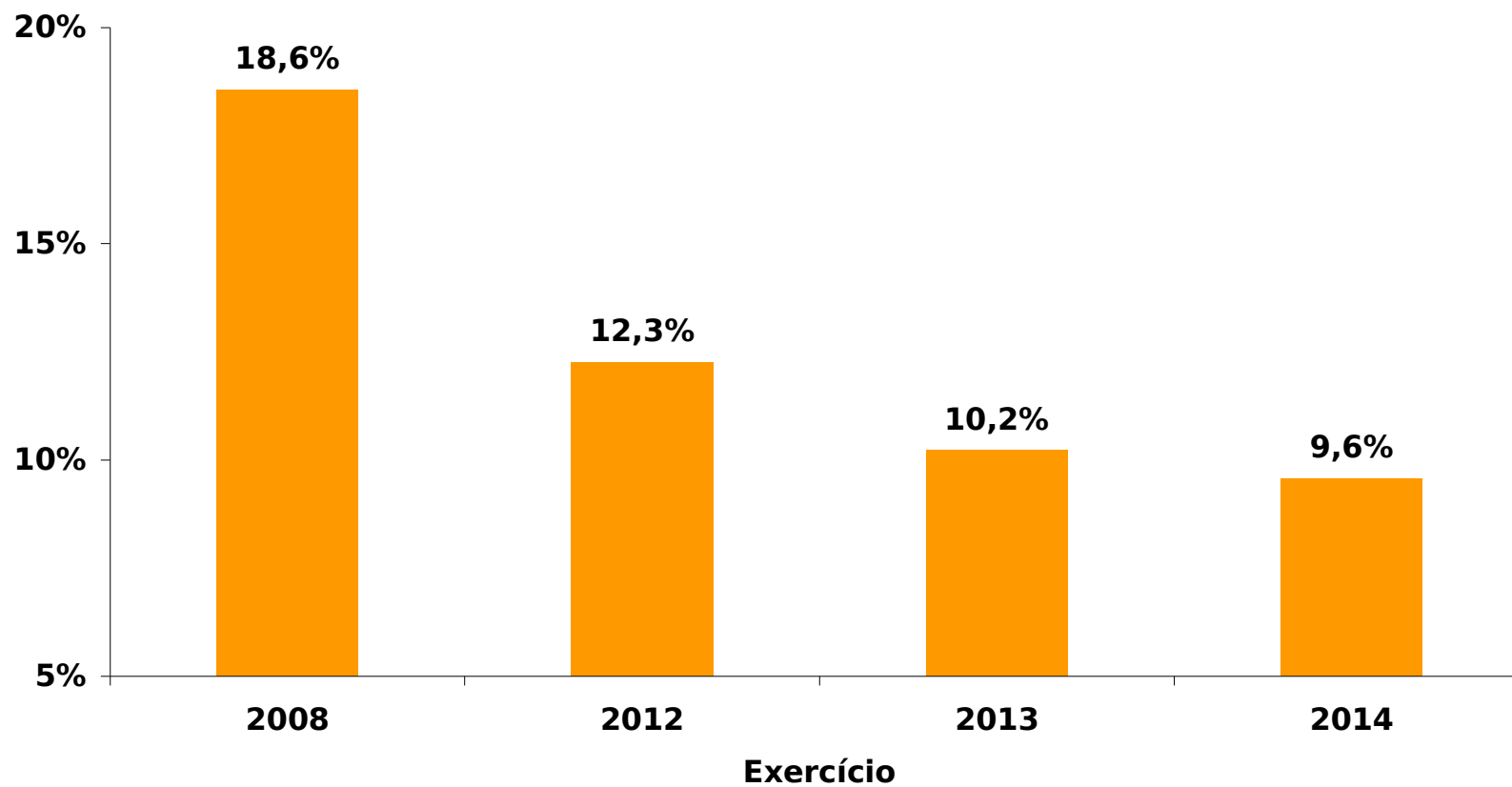
DÍVIDA FUNDADA - PREFEITURA	SALDO FINAL EM			
	2008	2012	2013	2014
<b>1. Operações de Crédito</b>	<b>8.052.195</b>	<b>3.472.792</b>	<b>2.141.282</b>	<b>1.682.877</b>
Banespa (Projeto Cura/Centro Cívico)	1.506.008			
CEF (Pró-Mob/Estrada do Bongue)	319.074			
CEF (Pró-Moradia)	4.104.862	1.952.875	1.322.866	1.098.293
BNDES (PMAT)	2.122.252			
Banco do Brasil (Pró-vias)		1.519.917	818.417	584.583
<b>2. Parcelamento de Encargos Previdenciários</b>	<b>74.457.135</b>	<b>51.140.086</b>	<b>46.657.951</b>	<b>44.739.072</b>
INSS - Parcelamento	68.281.453	44.725.817	40.195.168	38.330.709
PASEP - Parcelamento	6.175.683	6.414.269	6.462.783	6.408.363
<b>3. Outros Parcelamentos</b>	<b>8.130.894</b>	<b>6.242.024</b>	<b>5.570.692</b>	<b>5.221.946</b>
SEMAE - Empréstimo Lei 3.358/92	2.591.736	1.989.656	1.775.668	1.664.505
SEMAE - Empréstimo Lei 4.205/96	5.539.158	4.252.368	3.795.024	3.557.442
<b>4. Precatórios Judiciais</b>	<b>21.456.524</b>	<b>51.913.776</b>	<b>53.026.291</b>	<b>53.026.291</b>
Saldo Final do exercício	112.096.749	112.768.678	107.396.216	104.670.185
% em relação a Receita Corrente Líquida	18,57%	12,27%	10,23%	9,57%



MUNICÍPIO DE PIRACICABA

## *Resultado Primário e Nominal*

**Percentual da Dívida Fundada da Prefeitura  
em relação a Receita Corrente Líquida**







MUNICÍPIO DE PIRACICABA

## *Resultado Primário e Nominal*

**MUNICÍPIO DE PIRACICABA**  
**1º QUADRIMESTRE DE 2014**

**EM R\$**

<b>PRECATÓRIOS</b>	<b>VALORES TOTAIS PAGOS NOS EXERCÍCIOS</b>					<b>TOTAL GERAL</b>
	<b>2005-2006</b>	<b>2007-2008</b>	<b>2009-2010</b>	<b>2011-2012</b>	<b>2013-2014</b>	
<b>Natureza Alimentar</b>	<b>13.969.000</b>	<b>13.976.000</b>	<b>8.509.000</b>	<b>4.725.537</b>	<b>10.135.796</b>	<b>51.315.333</b>
<b>Emenda 30</b>	<b>10.627.000</b>	<b>9.292.000</b>	<b>12.308.000</b>	<b>13.179.918</b>	<b>12.041.291</b>	<b>57.448.209</b>
<b>Outras Espécies</b>	<b>1.519.000</b>	<b>8.006.000</b>	<b>13.344.000</b>	<b>8.765.482</b>	<b>12.090.000</b>	<b>43.724.482</b>
<b>Total</b>	<b>26.115.000</b>	<b>31.274.000</b>	<b>34.161.000</b>	<b>26.670.937</b>	<b>34.267.088</b>	<b>152.488.024</b>



MUNICÍPIO DE PIRACICABA

# ***DEMONSTRATIVO DOS RESTOS A PAGAR***

***ADMINISTRAÇÃO DIRETA, INDIRETA E FUNDACIONAL***



MUNICÍPIO DE PIRACICABA

## *Demonstrativo dos Restos a Pagar*

MUNICÍPIO DE PIRACICABA  
1º QUADRIMESTRE DE 2014

EM R\$

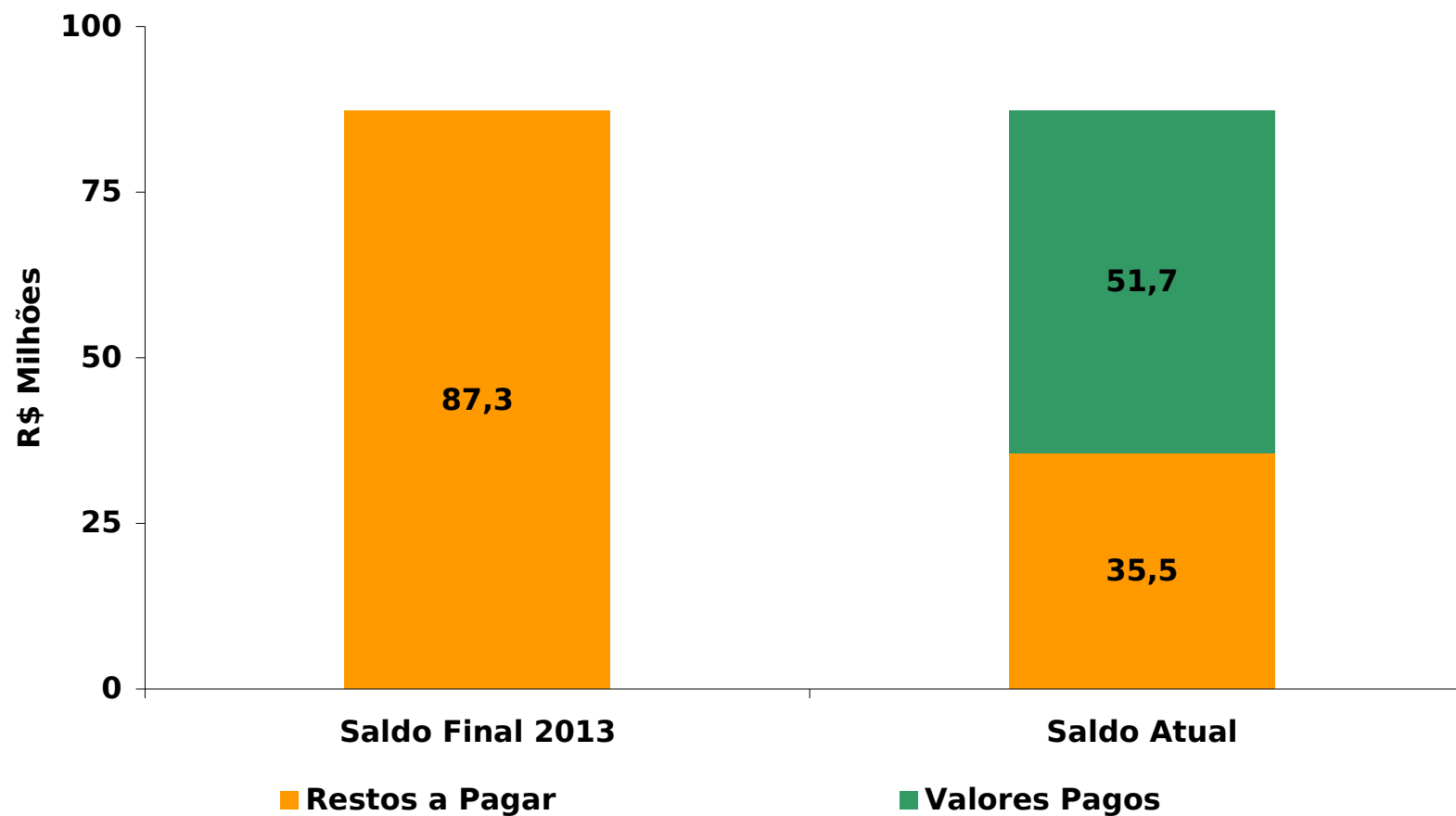
PODER / ÓRGÃO	SLD EXERC. ANTERIOR.	INSCRIÇ.	BAIXAS		MONTANTE A PAGAR - 2014
			CANCEL.	PAGOS	
<b>Poder Legislativo</b>	<b>1.061.453</b>	<b>0</b>	<b>0</b>	<b>760.055</b>	<b>301.398</b>
<i>Câmara</i>	<b>1.061.453</b>			<b>760.055</b>	<b>301.398</b>
<b>Poder Executivo</b>	<b>86.203.029</b>	<b>0</b>	<b>3.525.279</b>	<b>47.446.200</b>	<b>35.231.550</b>
<i>Prefeitura</i>	<b>73.558.542</b>		<b>3.463.746</b>	<b>39.656.898</b>	<b>30.437.899</b>
<i>Semae</i>	<b>10.750.496</b>		<b>52.813</b>	<b>6.127.622</b>	<b>4.570.061</b>
<i>Ipasp</i>	<b>34.757</b>		<b>0</b>	<b>34.757</b>	<b>0</b>
<i>Fumep</i>	<b>1.385.235</b>		<b>1.494</b>	<b>1.313.272</b>	<b>70.469</b>
<i>Ipplap</i>	<b>245.257</b>		<b>7.226</b>	<b>113.628</b>	<b>124.404</b>
<i>Emdhap</i>	<b>228.742</b>		<b>0</b>	<b>200.024</b>	<b>28.718</b>
<b>Total</b>	<b>87.264.482</b>	<b>0</b>	<b>3.525.279</b>	<b>48.206.255</b>	<b>35.532.948</b>



MUNICÍPIO DE PIRACICABA

## *Demonstrativo dos Restos a Pagar*

### Execução dos Restos a Pagar - 2013





MUNICÍPIO DE PIRACICABA

# ***RELATÓRIO DE GESTÃO FISCAL***

***ADMINISTRAÇÃO DIRETA, INDIRETA E FUNDACIONAL***



MUNICÍPIO DE PIRACICABA

## Relatório de Gestão Fiscal

### PODER EXECUTIVO MUNICIPAL

1º QUADRIMESTRE DE 2014

EM R\$

I - COMPARATIVOS	1º QUADRIM. 2013	2º QUADRIM. 2013	3º QUADRIM. 2013	1º QUADRIM. 2014
------------------	---------------------	---------------------	---------------------	---------------------

<b>Receita Corrente Líquida</b>	<b>946.573.814</b>	<b>996.941.300</b>	<b>1.049.881.735</b>	<b>1.093.724.595</b>
---------------------------------	--------------------	--------------------	----------------------	----------------------

#### Despesas Totais com Pessoal

Limite Legal ( 54% )	511.149.860	538.348.302	566.936.137	590.611.281
Realizada	398.256.825	417.185.389	436.599.428	484.084.693
% sobre a RCL	42,07%	41,85%	41,59%	44,26%

#### Despesa Líq. Inativos e Pensionistas

Limite Legal ( 12% )	113.588.858	119.632.956	125.985.808	131.246.951
Realizada	35.996.100	38.179.540	40.587.520	44.604.373
% sobre a RCL	3,80%	3,83%	3,87%	4,08%



MUNICÍPIO DE PIRACICABA

## Relatório de Gestão Fiscal

**PODER EXECUTIVO MUNICIPAL**

**1º QUADRIMESTRE DE 2014**

**EM R\$**

<b>I - COMPARATIVOS</b>	<b>1º QUADRIM. 2013</b>	<b>2º QUADRIM. 2013</b>	<b>3º QUADRIM. 2013</b>	<b>1º QUADRIM. 2014</b>
-------------------------	-----------------------------	-----------------------------	-----------------------------	-----------------------------

<b>Receita Corrente Líquida</b>	<b>946.573.814</b>	<b>996.941.300</b>	<b>1.049.881.735</b>	<b>1.093.724.595</b>
---------------------------------	--------------------	--------------------	----------------------	----------------------

### Dívida Consolidada Líquida

<b>Limite Legal ( 120% )</b>	<b>1.135.888.577</b>	<b>1.196.329.560</b>	<b>1.259.858.082</b>	<b>1.312.469.514</b>
<b>Saldo</b>	<b>0</b>	<b>0</b>	<b>0</b>	<b>0</b>
<b>% sobre a RCL</b>	<b>0,00%</b>	<b>0,00%</b>	<b>0,00%</b>	<b>0,00%</b>

### Operações de Crédito (exceto ARO)

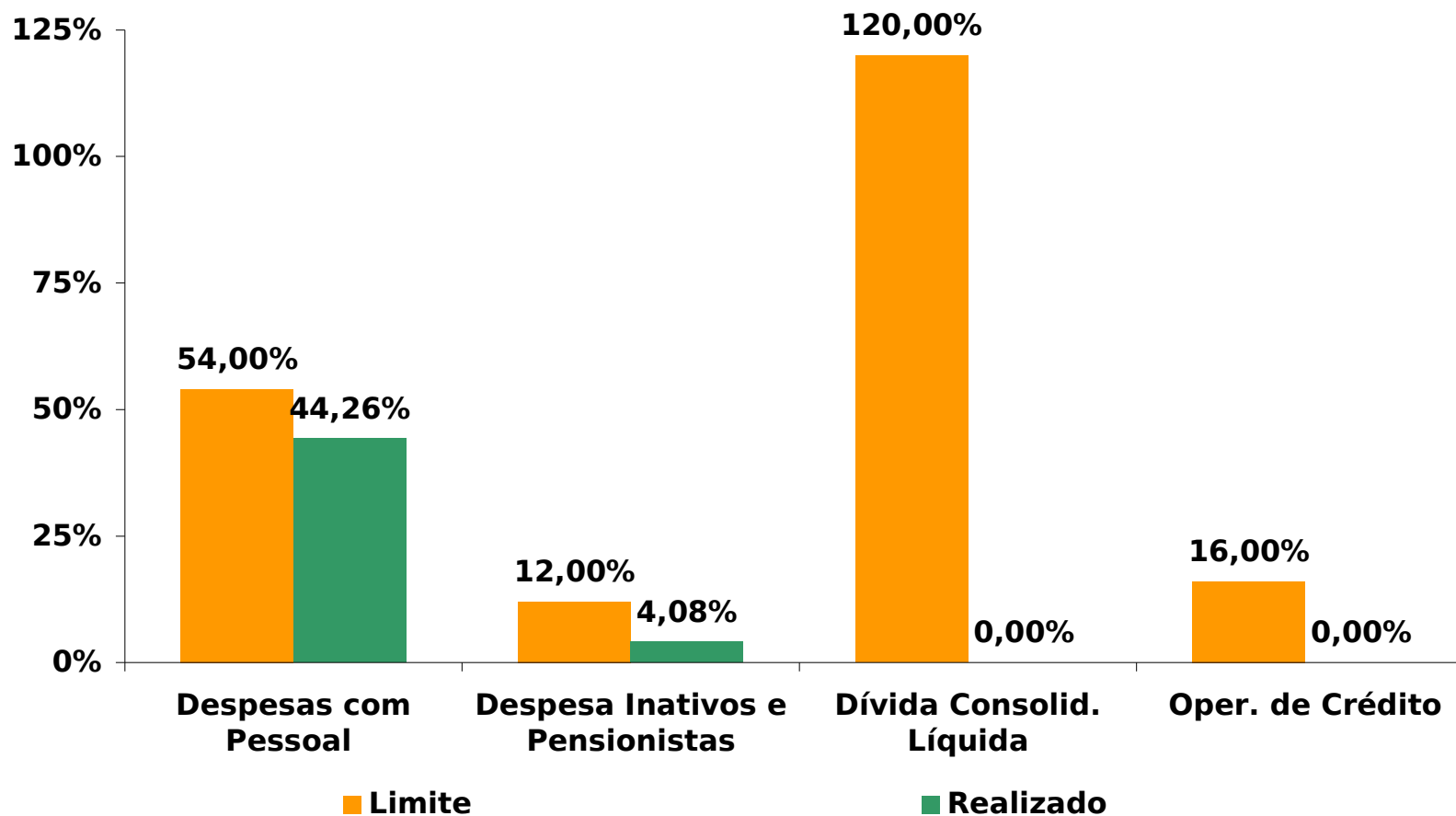
<b>Limite Legal ( 16% )</b>	<b>151.451.810</b>	<b>159.510.608</b>	<b>167.981.078</b>	<b>174.995.935</b>
<b>Realizada</b>	<b>0</b>	<b>0</b>	<b>0</b>	<b>0</b>
<b>% sobre a RCL</b>	<b>0,00%</b>	<b>0,00%</b>	<b>0,00%</b>	<b>0,00%</b>



MUNICÍPIO DE PIRACICABA

## Relatório de Gestão Fiscal

### Relatório de Gestão Fiscal - Executivo



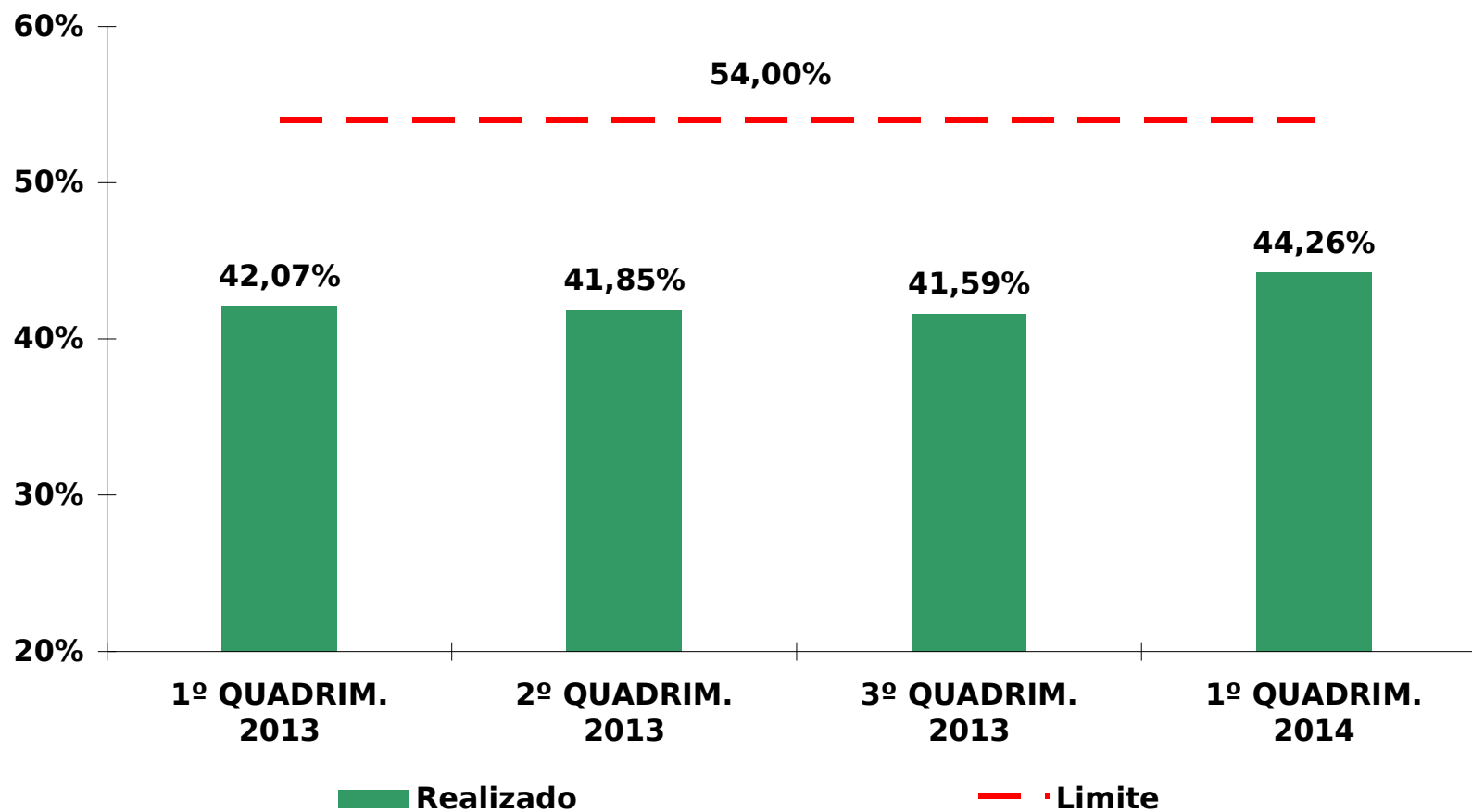




MUNICÍPIO DE PIRACICABA

## Relatório de Gestão Fiscal

### Despesas Totais com Pessoal - Executivo

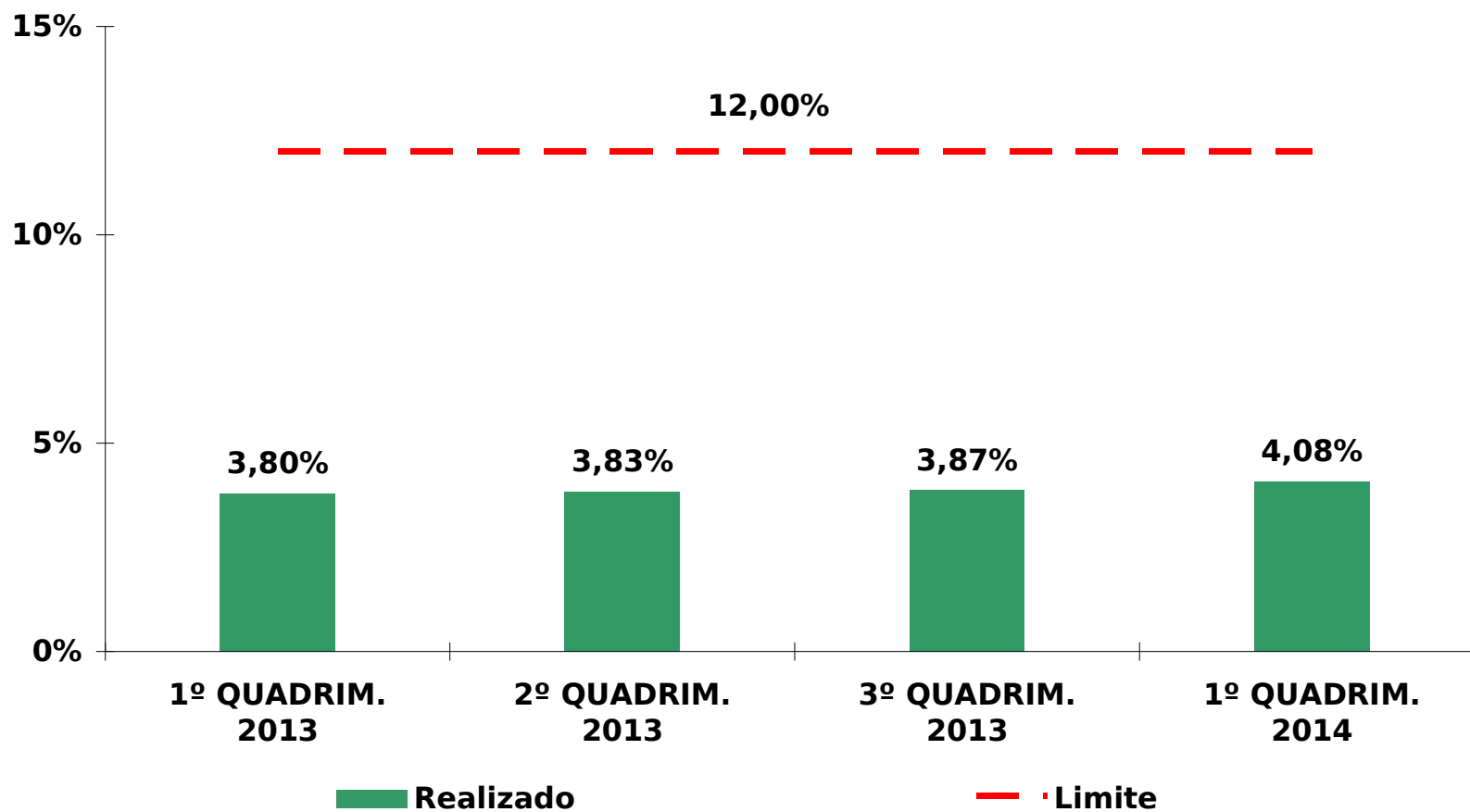




MUNICÍPIO DE PIRACICABA

## Relatório de Gestão Fiscal

### Despesa Líq. Inativos e Pensionistas





MUNICÍPIO DE PIRACICABA

## Relatório de Gestão Fiscal

### PODER LEGISLATIVO MUNICIPAL

#### 1º QUADRIMESTRE DE 2014

EM R\$

I - COMPARATIVOS	1º QUADRIM. 2013	2º QUADRIM. 2013	3º QUADRIM. 2013	1º QUADRIM. 2014
------------------	---------------------	---------------------	---------------------	---------------------

<b>Receita Corrente Líquida</b>	<b>946.573.814</b>	<b>996.941.300</b>	<b>1.049.881.735</b>	<b>1.093.724.595</b>
---------------------------------	--------------------	--------------------	----------------------	----------------------

#### Despesas Totais com Pessoal

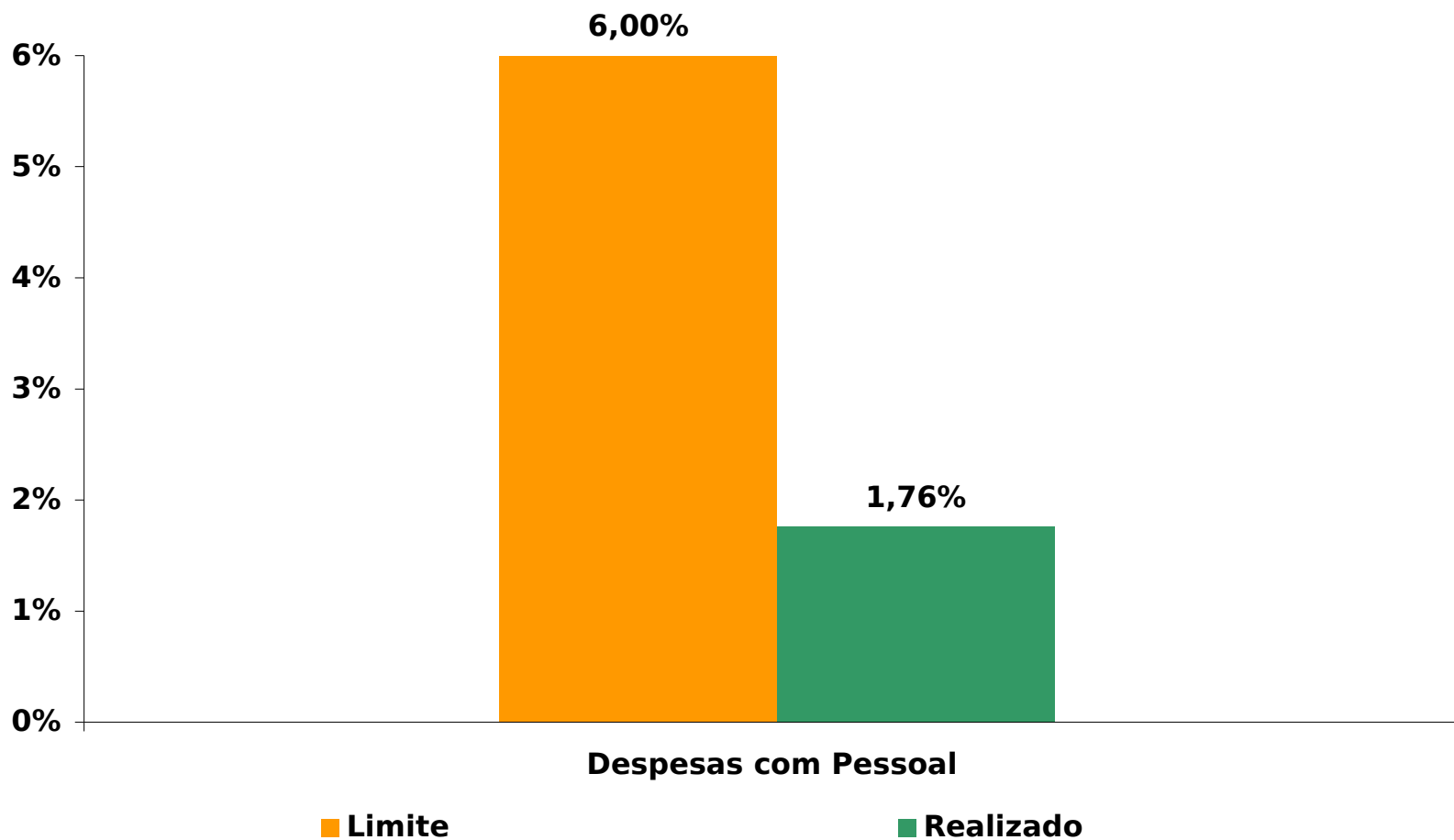
<b>Limite Legal ( 6% )</b>	<b>56.794.429</b>	<b>59.816.478</b>	<b>62.992.904</b>	<b>65.623.476</b>
<b>Realizada</b>	<b>14.607.670</b>	<b>16.487.790</b>	<b>18.774.087</b>	<b>19.284.748</b>
<b>% sobre a RCL</b>	<b>1,54%</b>	<b>1,65%</b>	<b>1,79%</b>	<b>1,76%</b>



MUNICÍPIO DE PIRACICABA

## Relatório de Gestão Fiscal

### Relatório de Gestão Fiscal - Legislativo

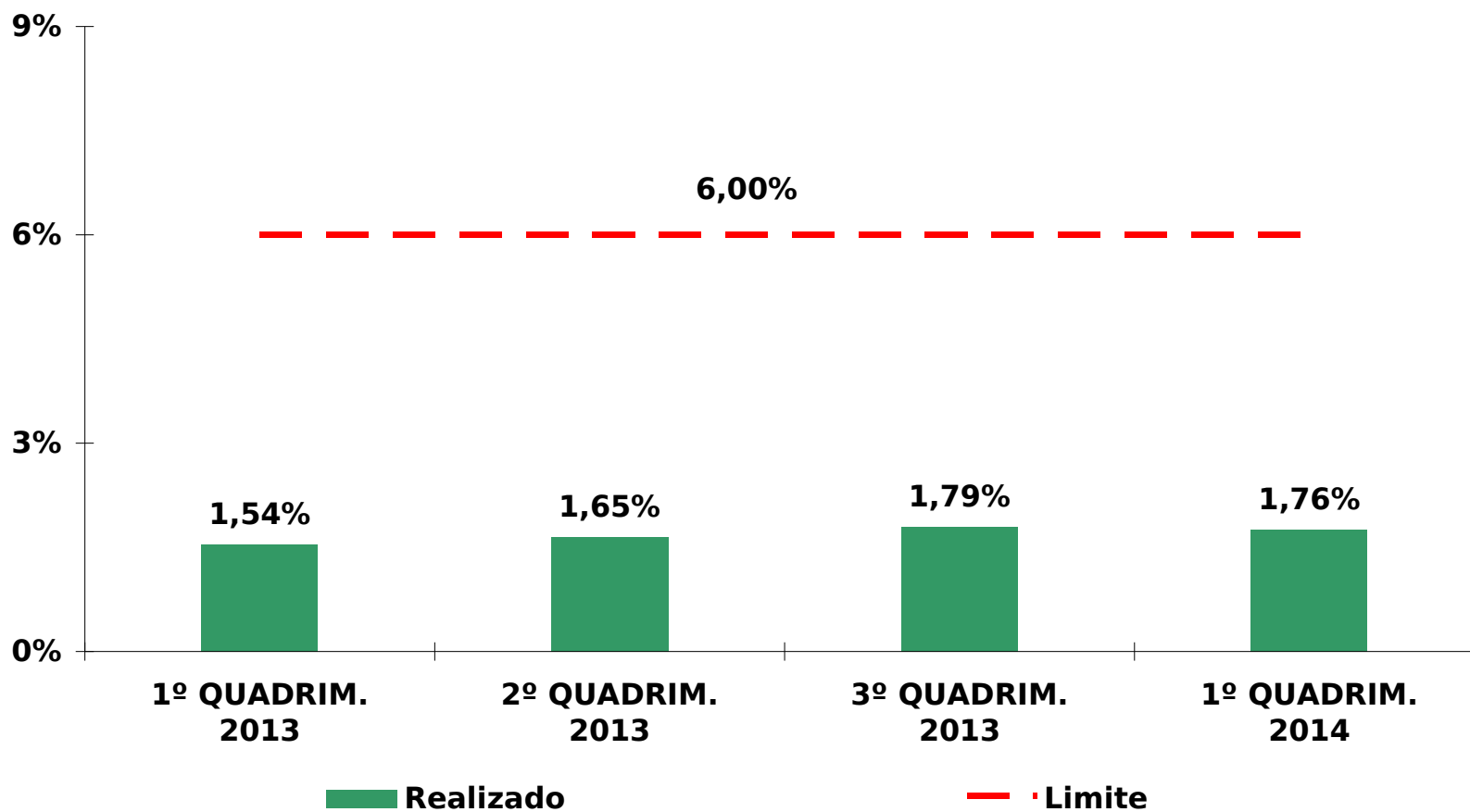




MUNICÍPIO DE PIRACICABA

## Relatório de Gestão Fiscal

### Despesas Totais com Pessoal - Legislativo





MUNICÍPIO DE PIRACICABA

***DEMONSTRATIVOS***  
***SECRETARIA MUNICIPAL DE***  
***FINANÇAS***



MUNICÍPIO DE PIRACICABA

## *Principais Receitas Previstas x Arrecadadas*

PREFEITURA DO MUNICÍPIO DE PIRACICABA

1º QUADRIMESTRE DE 2014

COMPARAÇÃO DAS PRINCIPAIS RECEITAS PREVISTAS x ARRECADADAS

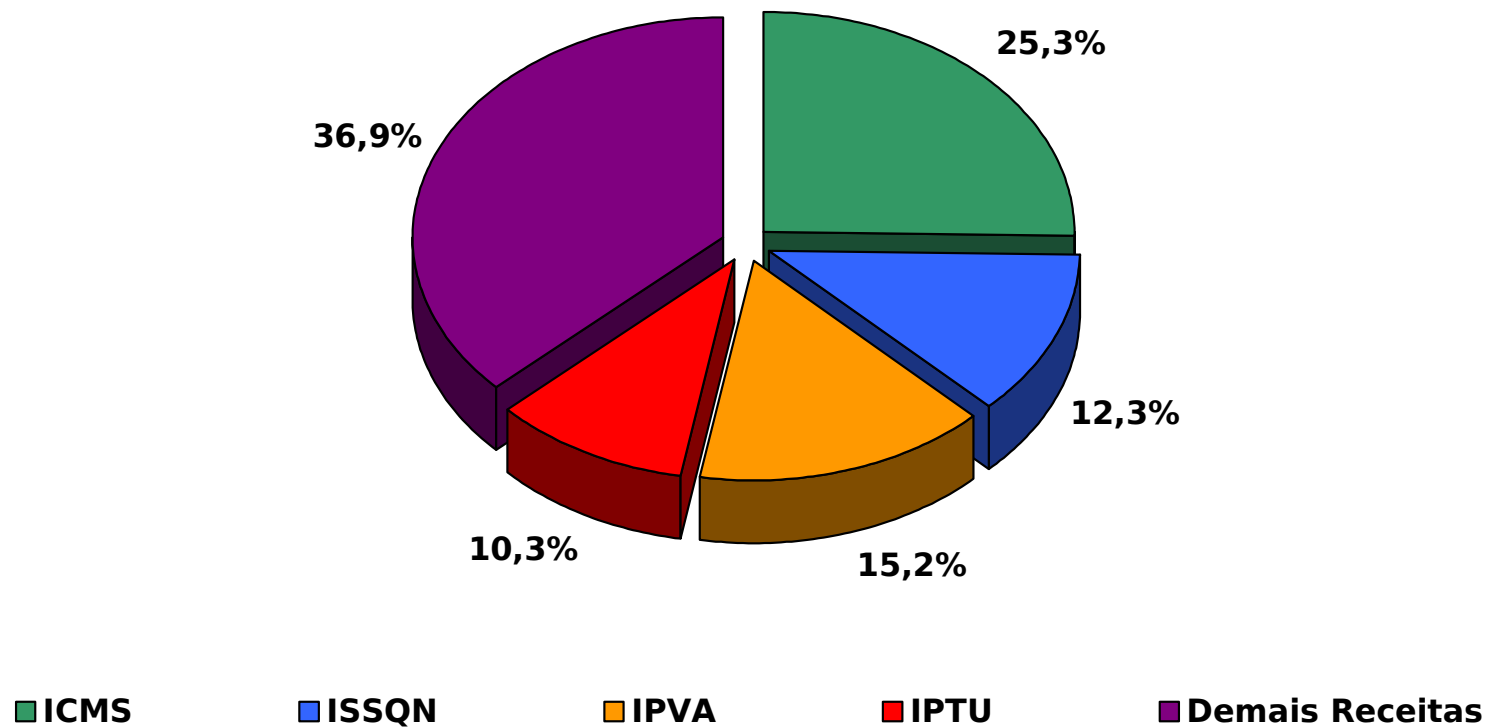
RECEITAS	2014		VARIÇÃO ( b ) - ( a )	
	PREVISTA	REALIZADA	R\$	%
ICMS	98.250.000	93.488.811	-4.761.189	-4,8%
ISSQN	45.402.000	45.315.260	-86.740	-0,2%
IPVA	56.000.000	55.957.642	-42.358	-0,1%
IPTU	38.250.000	38.051.199	-198.801	-0,5%
FPM	19.500.000	18.925.932	-574.068	-2,9%
Dívida Ativa	11.000.000	9.532.178	-1.467.822	-13,3%
IRRF	9.450.000	9.066.668	-383.332	-4,1%
Taxas	10.647.790	10.346.560	-301.230	-2,8%
ITBI	7.410.000	6.290.642	-1.119.358	-15,1%
IPI	833.300	767.909	-65.391	-7,8%
Contrib. Melhoria	507.500	155.970	-351.530	-69,3%
<b>Subtotal</b>	<b>297.250.590</b>	<b>287.898.770</b>	<b>-9.351.820</b>	<b>-3,1%</b>
Demais Rec. Correntes	69.870.000	74.105.431	4.235.431	6,1%
Demais Rec. de Capital	11.680.525	6.805.870	-4.874.655	-41,7%
<b>Total</b>	<b>378.801.115</b>	<b>368.810.071</b>	<b>-9.991.044</b>	<b>-2,6%</b>



MUNICÍPIO DE PIRACICABA

## *Principais Receitas Arrecadadas*

**Principais Receitas Arrecadadas - Prefeitura  
1º. Quadrimestre 2014**







MUNICÍPIO DE PIRACICABA

## Despesas Empenhadas - Prefeitura

PREFEITURA DO MUNICÍPIO DE PIRACICABA

1º QUADRIMESTRE DE 2014

COMPARAÇÃO DAS DESPESAS EMPENHADAS

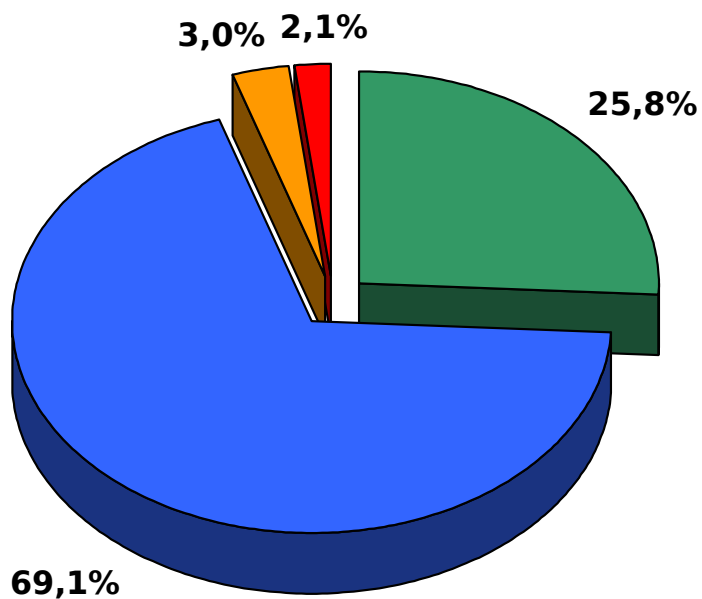
DESPESAS	1º QUADRIM. 2013		1º QUADRIM. 2014		VARIÇÃO 2014/2013
	R\$	%	R\$	%	
<b>a) Despesas Correntes</b>	<b>395.710.295</b>	<b>95,0%</b>	<b>495.114.457</b>	<b>94,2%</b>	<b>25,1%</b>
Pessoal e Encargos	107.314.028	25,8%	126.257.737	24,0%	17,7%
Juros e Encargos da Dívida	330.000	0,1%	280.000	0,1%	-15,2%
Outras Despesas Correntes	288.066.267	69,1%	368.576.720	70,1%	27,9%
<b>b) Despesas de Capital</b>	<b>20.935.962</b>	<b>5,0%</b>	<b>30.501.142</b>	<b>5,8%</b>	<b>45,7%</b>
Investimentos	12.693.310	3,0%	27.101.142	5,2%	113,5%
Inversões Financeiras	2.000	0,0%	0	0,0%	-100,0%
Amortiz. / Refinanc. da Dívida	8.240.651	2,0%	3.400.000	0,6%	-58,7%
<b>Total (a + b)</b>	<b>416.646.257</b>	<b>100,0%</b>	<b>525.615.599</b>	<b>100,0%</b>	<b>26,2%</b>



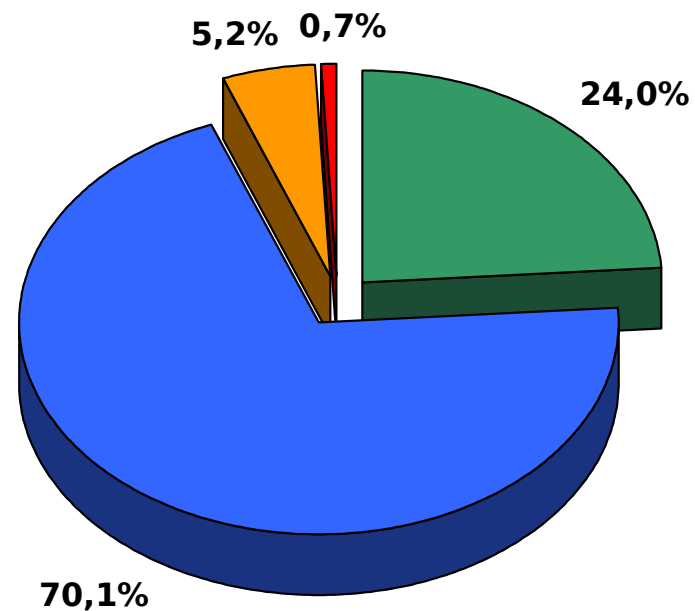
MUNICÍPIO DE PIRACICABA

## Despesas Empenhadas - Prefeitura

1º Quadrimestre 2013



1º Quadrimestre 2014



■ Pessoal e Encargos ■ Outras Desp. Correntes ■ Investimentos ■ Demais Despesas



MUNICÍPIO DE PIRACICABA

***DEMONSTRATIVOS  
INST. DE PREVID.E ASSIST.  
SOCIAL DOS FUNCION.  
MUNICIPAIS - IPASP***



MUNICÍPIO DE PIRACICABA

**IPASP - FUNDO DE REPASSE (\*)**  
**1º QUADRIMESTRE DE 2014**

RECEITAS	VALOR ACUMULADO	
	R\$	% TOTAL
Contribuições	10.362.291	47,79%
Rendimentos de Aplic. Financeiras	310.394	1,43%
Compensação Previdenciária - Comprev.	2.324.780	10,72%
Repasses Financ. (Pref./Câmara/Semae)	8.600.800	39,66%
Outras Receitas	85.725	0,40%
<b>Total das Receitas</b>	<b>21.683.990</b>	<b>100,00%</b>

DESPESAS	VALOR ACUMULADO	
	R\$	% TOTAL
Pessoal e Encargos	354.327	1,85%
Aposentadorias e Pensões	18.267.484	95,62%
Outras Desp. de Custeio	243.480	1,27%
Precatórios	226.437	1,19%
Investimentos	12.135	0,06%
<b>Total das Despesas</b>	<b>19.103.863</b>	<b>100,00%</b>

<b>Resultado (Receitas - Despesas)</b>	<b>2.580.127</b>
<b>Saldo Financeiro do Fundo de Repasse</b>	<b>11.454.387</b>

(\*) Fundo Financeiro - funcionários admitidos até 2003.



MUNICÍPIO DE PIRACICABA

**IPASP - FUNDO DE RESERVA (\*)**  
**1º QUADRIMESTRE DE 2014**

RECEITAS	VALOR ACUMULADO	
	R\$	% TOTAL
Contribuições	2.740.494	67,44%
Rendimentos de Aplic. Financeiras	1.323.358	32,56%
Compensação Previdenciária - Comprev.	0	0,00%
Repasses Financ. (Pref./Câmara/Semae)	0	0,00%
Outras Receitas	0	0,00%
<b>Total das Receitas</b>	<b>4.063.852</b>	<b>100,00%</b>

DESPESAS	VALOR ACUMULADO	
	R\$	% TOTAL
Pessoal e Encargos	0	0,00%
Aposentadorias e Pensões	0	0,00%
Outras Desp. de Custeio	0	0,00%
Precatórios	0	0,00%
Investimentos	0	0,00%
<b>Total das Despesas</b>	<b>0</b>	<b>0,00%</b>

<b>Resultado (Receitas - Despesas)</b>	<b>4.063.852</b>
<b>Saldo Financeiro do Fundo de Reserva</b>	<b>35.428.918</b>

(\*) Fundo Previdenciário - funcionários admitidos a partir de 2004.



MUNICÍPIO DE PIRACICABA

**IPASP - CONSOLIDADO**  
**1º QUADRIMESTRE DE 2014**

RECEITAS	VALOR ACUMULADO	
	R\$	% TOTAL
Contribuições	13.102.785	50,89%
Rendimentos de Aplic. Financeiras	1.633.752	6,35%
Compensação Previdenciária - Comprev.	2.324.780	9,03%
Repasses Financ. (Pref./Câmara/Semae)	8.600.800	33,40%
Outras Receitas	85.725	0,33%
<b>Total das Receitas</b>	<b>25.747.843</b>	<b>100,00%</b>

DESPESAS	VALOR ACUMULADO	
	R\$	% TOTAL
Pessoal e Encargos	354.327	0,00%
Aposentadorias e Pensões	18.267.484	0,00%
Outras Desp. de Custeio	243.480	0,00%
Precatórios	226.437	0,00%
Investimentos	12.135	0,00%
<b>Total das Despesas</b>	<b>19.103.863</b>	<b>0,00%</b>

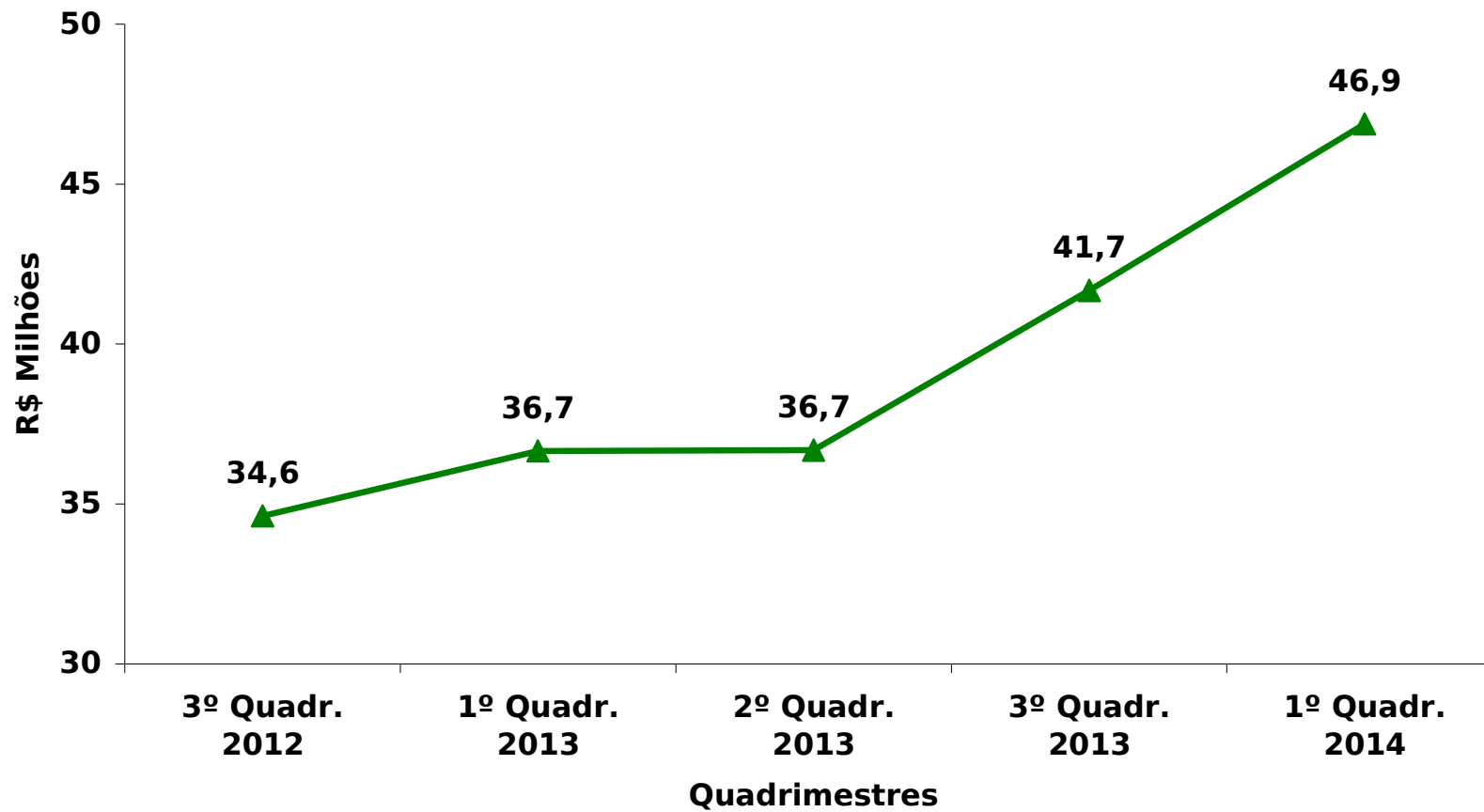
  

<b>Resultado (Receitas - Despesas)</b>	<b>6.643.980</b>
<b>Saldo Financeiro Consolidado</b>	<b>46.883.305</b>



MUNICÍPIO DE PIRACICABA

**Evolução do Saldo Financeiro - IPASP**





MUNICÍPIO DE PIRACICABA

# ***DESAFIOS PARA EXERCÍCIO 2014***





## 1) Parâmetros:

- \* PIB..... 3,5%;
- \* Inflação..... 5%.

## 2) Contingenciamento:

- \* Investimentos..... 10%;
- \* Custeio..... 5%;
- \* Serviços..... 5%.



MUNICÍPIO DE PIRACICABA

### **3) Aprimoramento no processo de compras:**

- \* Centralização de compras;**
- \* Pregão eletrônico;**
- \* Coleta eletrônica (compra direta).**

### **4) Adequação no fluxo de investimentos**

### **5) Atualização do cadastro (mobiliário e imobiliário)**

### **6) Gerenciamento/gestão do orçamento público**



MUNICÍPIO DE PIRACICABA

# **INFORMAÇÕES**

<http://www.piracicaba.sp.gov.br>

<http://www.financas.piracicaba.sp.gov.br>

<http://www.transparencia.piracicaba.sp.gov.br>