



MUNICÍPIO DE PIRACICABA

AUDIÊNCIA PÚBLICA

AVALIAÇÃO DAS METAS FISCAIS (LRF)

1º QUADRIMESTRE DE 2015





MUNICÍPIO DE PIRACICABA

Pauta

- * Fundamento legal;**
- * Demonstrativos - LRF;**
- * Demonstrativos - SEMFI;**
- * Demonstrativos - SEMAE;**
- * Demonstrativos - IPASP;**
- * Considerações Finais;**
- * Dúvidas e perguntas.**




MUNICÍPIO DE PIRACICABA

Fundamento Legal

Constituição Federal - Art. 166;

Lei de Responsabilidade Fiscal - Art. 9º;

Lei Orgânica do Município - Art. 147.





MUNICÍPIO DE PIRACICABA

Fundamento Legal

Constituição Federal – 1988

Art. 166 - ...

§ 1º - Caberá a uma comissão mista permanente... :

II - ... Exercer o acompanhamento e a fiscalização orçamentária ...



MUNICÍPIO DE PIRACICABA

Fundamento Legal

Lei de Responsabilidade Fiscal (LRF) – 2000

Art. 9º - ...

§ 4º - Até o final dos meses de maio, setembro e fevereiro, o Poder Executivo demonstrará e avaliará o cumprimento das metas fiscais de cada quadrimestre, em audiência pública na comissão referida no § 1º do art. 166 da Constituição ou equivalente nas Casas Legislativas estaduais e municipais.



MUNICÍPIO DE PIRACICABA

Fundamento Legal

Lei Orgânica do Município

Art. 147 – ... Serão apreciados pela Comissão Permanente de Finanças e Orçamento à qual caberá:

II - ... Exercer o acompanhamento e fiscalização orçamentária



MUNICÍPIO DE PIRACICABA

Demonstrativos
Lei de Responsabilidade Fiscal
(LRF)



MUNICÍPIO DE PIRACICABA

Relatório Resumido da Execução Orçamentária

Administração Direta, Indireta e Fundacional



MUNICÍPIO DE PIRACICABA

Relatório Resumido da Execução Orçamentária

Município de Piracicaba		Em R\$		
Receitas Categ. Econom. / Fontes	Previsão Anual		Acumulado	
	Inicial	Atualizada	Previsto	Realizado
Receitas Correntes (a)	1.308.134.620	1.308.134.620	466.894.381	451.265.794
Receitas de Capital (b)	36.641.000	36.641.000	6.343.666	2.069.247
Receita Total (a + b)	1.344.775.620	1.344.775.620	473.238.047	453.335.041

Despesas Categ. Econom. / Natureza	Dotação Anual		Acumulado	
	Inicial	Atualizada	Empenhado	Liquidado
Despesas Correntes (c)	1.202.365.320	1.238.784.357	655.382.085	350.828.463
Despesas de Capital (d)	131.420.400	163.848.226	51.003.117	14.426.520
Reserva de Conting. (e)	13.746.000	13.746.000		
Despesa Total (c + d)	1.333.785.720	1.402.632.583	706.385.202	365.254.984
Superávit / Déficit	10.989.900	-57.856.963	-253.050.161	88.080.058



MUNICÍPIO DE PIRACICABA

Relatório Resumido da Execução Orçamentária

Município de Piracicaba

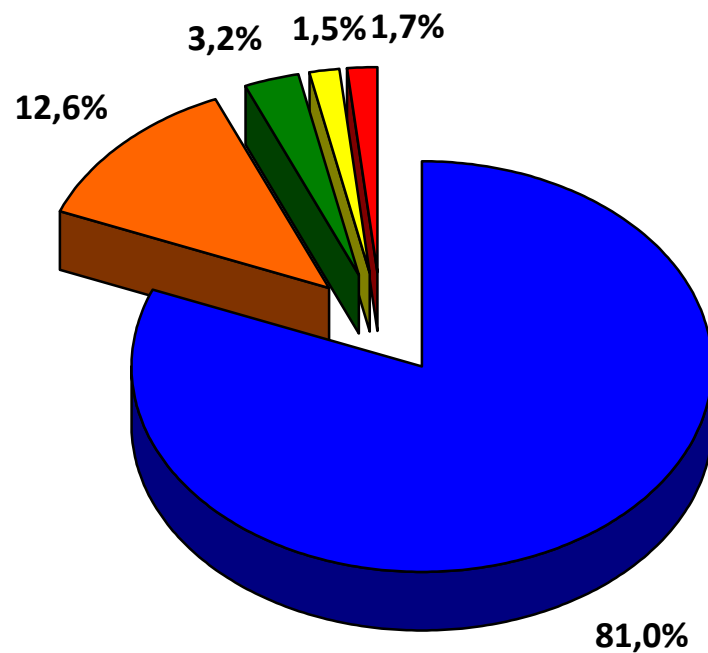
Em R\$

Poderes / Órgãos	Receita Arrecadada (1)	Despesa Realizada		Resultado	
		Empenhada (2)	Liquidada (3)	Empenhado (4) = (1 - 2)	Liquidado (5) = (1 - 3)
Administração Direta	393.117.666	583.176.067	290.951.082	-190.058.401	102.166.584
<i>Câmara</i>	0	10.927.577	8.928.437	-10.927.577	-8.928.437
<i>Prefeitura</i>	393.117.666	572.248.489	282.022.645	-179.130.824	111.095.021
Administração Indireta	60.217.375	123.209.135	74.303.902	-62.991.760	-14.086.527
<i>Fumep</i>	9.444.705	8.630.081	7.271.507	814.624	2.173.198
<i>Semae</i>	40.711.795	89.000.317	42.071.852	-48.288.521	-1.360.057
<i>Emdhap</i>	696.858	2.824.888	2.810.592	-2.128.030	-2.113.734
<i>Ipassp</i>	9.356.801	22.365.356	21.875.600	-13.008.555	-12.518.799
<i>Ipplap</i>	7.216	388.494	274.350	-381.278	-267.135
Total	453.335.041	706.385.202	365.254.984	-253.050.161	88.080.058



MUNICÍPIO DE PIRACICABA

Relatório Resumido da Execução Orçamentária



■ Prefeitura

■ Semae

■ Ipasp

■ Câmara

■ Fumep + Emdhap + Ipplap



MUNICÍPIO DE PIRACICABA

Resultado Nominal e Primário

Administração Direta, Indireta e Fundacional



MUNICÍPIO DE PIRACICABA

Resultado Primário

Município de Piracicaba	Em R\$
Receitas Fiscais	Realizado
Receitas Correntes	451.265.794
Receitas de Capital	2.069.247
(-) Receitas de Operações de Crédito	1.094.018
(-) Rendas de Aplicações Financeiras	8.012.004
(-) Receitas de Alienações de Ativos	40.805
Receitas Fiscais Líquidas (a)	444.188.214
Despesas Fiscais	Realizado
Despesas Correntes	350.828.463
Despesas de Capital	14.426.520
(-) Juros e Encargos da Dívida	15.394
(-) Amortização de Dívida	4.170.916
Despesas Fiscais Líquidas (b)	361.068.674
Resultado Primário (a - b)	83.119.540



MUNICÍPIO DE PIRACICABA

Resultado Nominal

Município de Piracicaba	Em R\$	
Saldo	Exercício Anterior (a)	Exercício Atual (b)
Dívida Consolidada	111.576.084	104.627.924
(+) Restos a Pagar Processados	8.051.459	158.998
(-) Ativo Disponível	232.461.172	271.219.213
(-) Haveres Financeiros		
Dívida Consolidada Líquida	0	0
(+) Receita de Privatizações		
(-) Passivos Reconhecidos		
Dívida Fiscal Líquida	0	0
Resultado Nominal (b - a)	0	0



MUNICÍPIO DE PIRACICABA

Evolução do Estoque da Dívida Consolidada - Prefeitura

Prefeitura do Município de Piracicaba

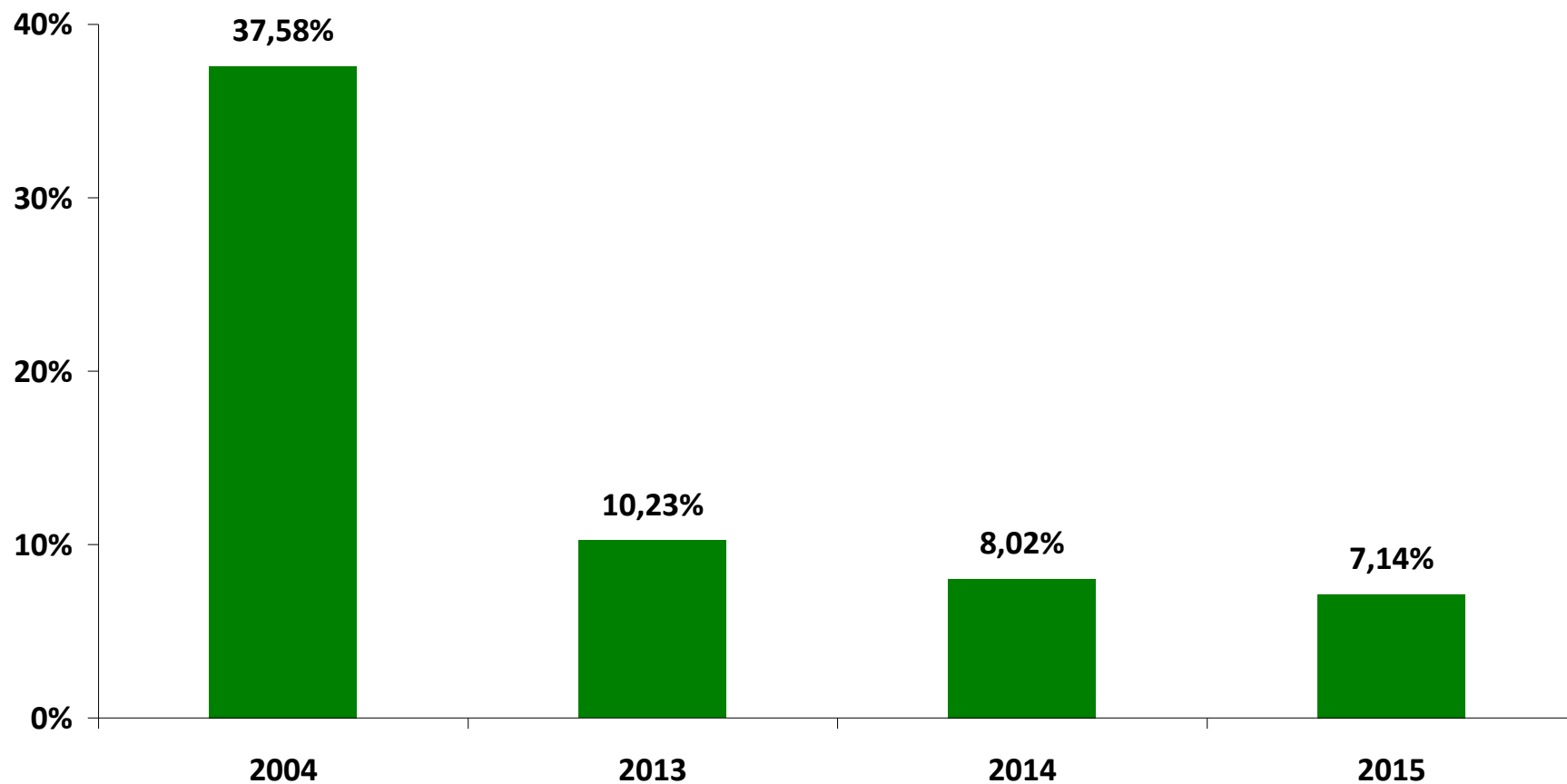
Em R\$

Dívida Fundada	Saldo Final do Exercício			
	2004	2013	2014	2015
1. Operações de Crédito	14.884.097	2.141.282	770.940	418.447
Banespa (Projeto Cura/Centro Cívico)	5.622.097			
CEF (Pró-Mob/Estrada do Bongue)				
CEF (Pró-Moradia)	5.460.000	1.322.866	654.023	418.447
BNDES (PMAT)	3.802.000			
Banco do Brasil (Pró-vias)		818.417	116.917	0
2. Parcelamento de Encargos Previdenciários	62.529.000	46.657.951	53.848.995	51.458.114
INSS - Parcelamento	57.345.000	40.195.168	40.002.635	37.863.957
Pasep - Parcelamento	5.184.000	6.462.783	6.556.457	6.475.194
CEF - FGTS - Parcelamento			7.289.903	7.118.963
3. Outros Parcelamentos	7.847.000	5.570.692	6.297.340	5.789.498
Semae - Empréstimo Lei 3.358/92	2.501.000	1.775.668	1.539.556	1.420.201
Semae - Empréstimo Lei 4.205/96	5.346.000	3.795.024	3.290.396	3.035.307
Multa - Aterro (Pau Queimado)			1.467.389	1.333.990
4. Precatórios Judiciais	44.960.000	53.026.291	33.367.824	28.514.325
Saldo Final do exercício	130.220.097	107.396.216	94.285.099	86.180.384
% sobre a Rec. Corrente Líquida	37,58%	10,23%	8,02%	7,14%



MUNICÍPIO DE PIRACICABA

Evolução do Estoque da Dívida Consolidada - Prefeitura





MUNICÍPIO DE PIRACICABA

Demonstrativo dos Restos a Pagar

Administração Direta, Indireta e Fundacional



MUNICÍPIO DE PIRACICABA

Demonstrativo dos Restos a Pagar

Município de Piracicaba

Em R\$

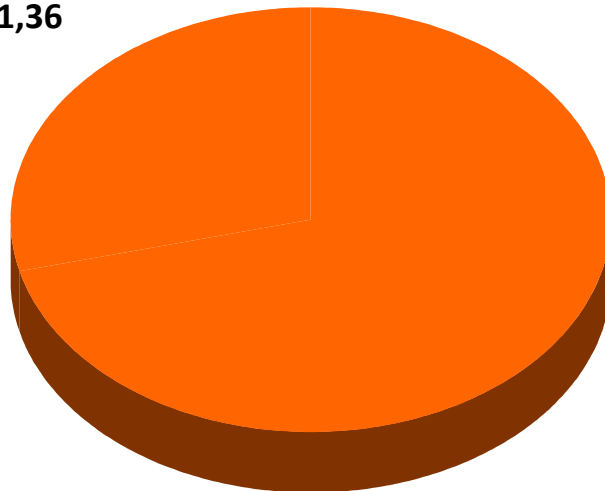
Poder / Órgão / Entidade	Saldo Exercício Anterior	Inscrições	Baixas		Saldo Atual a Pagar - 2015
			Cancelados	Pagos	
Poder Legislativo	1.482.539		0	1.144.077	338.462
<i>Câmara</i>	1.482.539		0	1.144.077	338.462
Poder Executivo	78.908.102		2.184.602	53.893.793	22.829.708
<i>Prefeitura</i>	66.230.292		2.164.784	45.447.459	18.618.050
<i>Fumep</i>	820.585		18.794	729.209	72.583
<i>Semae</i>	11.315.237		1.024	7.252.342	4.061.872
<i>Emdhap</i>	262.939		0	252.211	10.728
<i>Ipass</i>	51.958		0	51.958	0
<i>Ipplap</i>	227.090		0	160.614	66.476
Total	80.390.641		2.184.602	55.037.870	23.168.170



MUNICÍPIO DE PIRACICABA

Demonstrativo dos Restos a Pagar

R\$ 80.390.641,36
100%



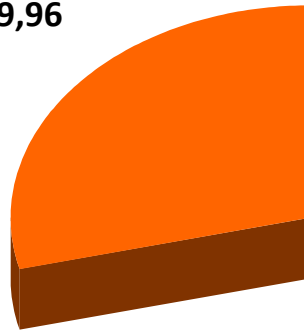
■ Saldo Inicial a Pagar



MUNICÍPIO DE PIRACICABA

Demonstrativo dos Restos a Pagar

R\$ 23.168.169,96
29%

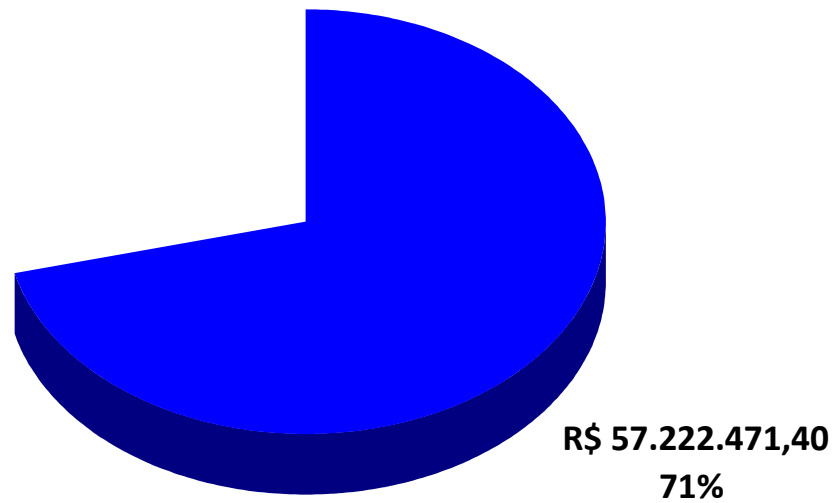


■ Saldo a Pagar



MUNICÍPIO DE PIRACICABA

Demonstrativo dos Restos a Pagar



■ Saldo Pago



MUNICÍPIO DE PIRACICABA

Relatório de Gestão Fiscal

Administração Direta, Indireta e Fundacional



MUNICÍPIO DE PIRACICABA

Relatório de Gestão Fiscal

Poder Executivo Municipal				Em R\$
I – Comparativos	1º Quadrimestre 2014	2º Quadrimestre 2014	3º Quadrimestre 2014	1º Quadrimestre 2015
Receita Corrente Líquida	1.093.724.596	1.113.561.318	1.175.855.455	1.207.193.282
Despesas Totais com Pessoal				
Limite Legal (54%)	590.611.282	601.323.112	634.961.946	651.884.372
Realizada	484.084.693	500.010.529	516.239.563	505.851.195
% sobre a <i>Rec. Corrente Líquida</i>	44,26%	44,90%	43,90%	41,90%
Dívida Consolidada Líquida				
Limite Legal (120%)	1.312.469.515	1.336.273.581	1.411.026.546	1.448.631.938
Saldo	0	0	0	0
% sobre a <i>Rec. Corrente Líquida</i>	0,00%	0,00%	0,00%	0,00%



MUNICÍPIO DE PIRACICABA

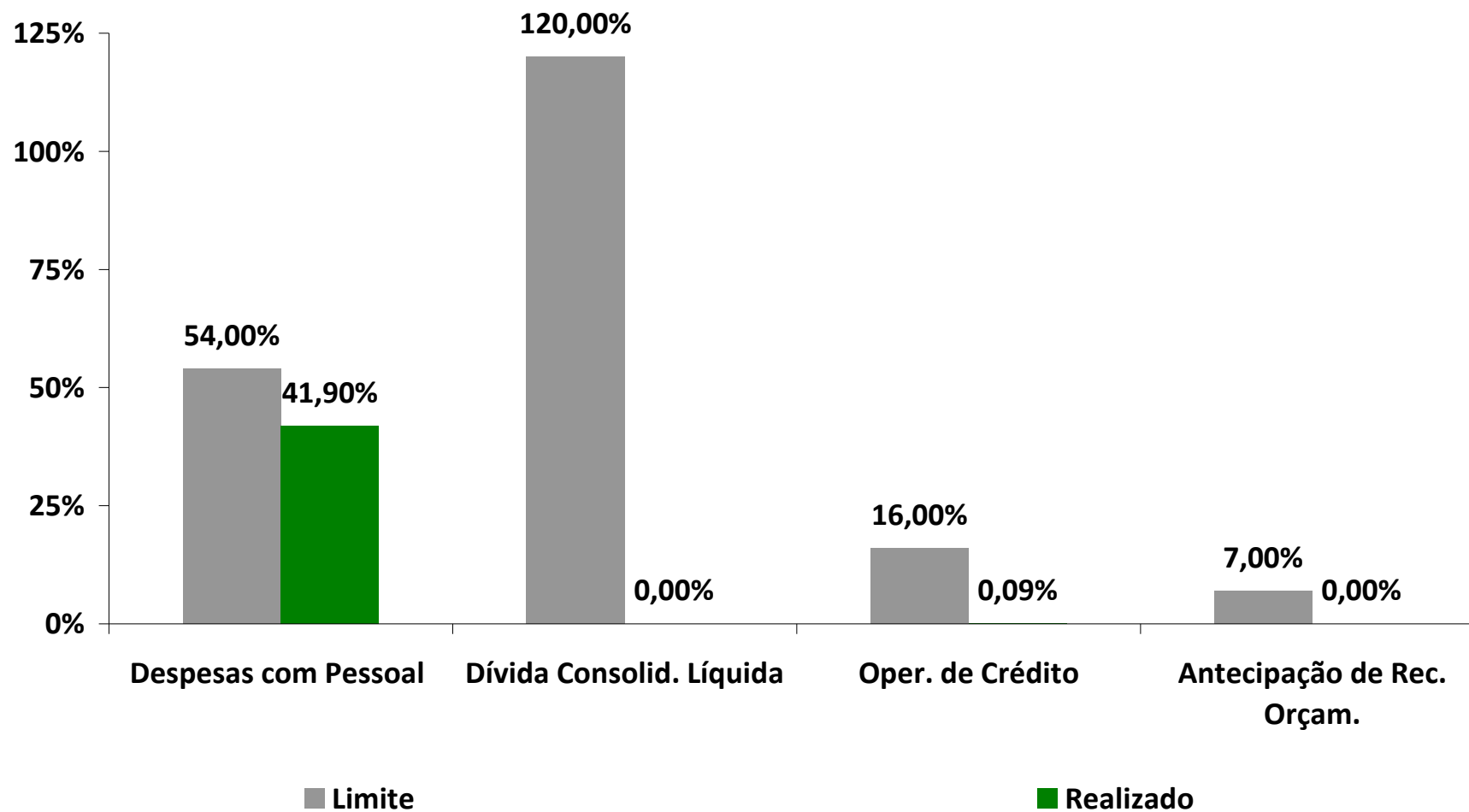
Relatório de Gestão Fiscal

Poder Executivo Municipal				Em R\$
I – Comparativos	1º Quadrimestre 2014	2º Quadrimestre 2014	3º Quadrimestre 2014	1º Quadrimestre 2015
Receita Corrente Líquida	1.093.724.596	1.113.561.318	1.175.855.455	1.207.193.282
Operações de Crédito (exceto ARO)				
Limite Legal (16%)	174.995.935	178.169.811	188.136.873	193.150.925
Realizada	0	0	0	1.094.018
% sobre a <i>Rec. Corrente Líquida</i>	0,00%	0,00%	0,00%	0,09%
Antecipação de Rec. Orçamentárias				
Limite Legal (7%)	76.560.722	77.949.292	82.309.882	84.503.530
Saldo	0	0	0	0
% sobre a <i>Rec. Corrente Líquida</i>	0,00%	0,00%	0,00%	0,00%



MUNICÍPIO DE PIRACICABA

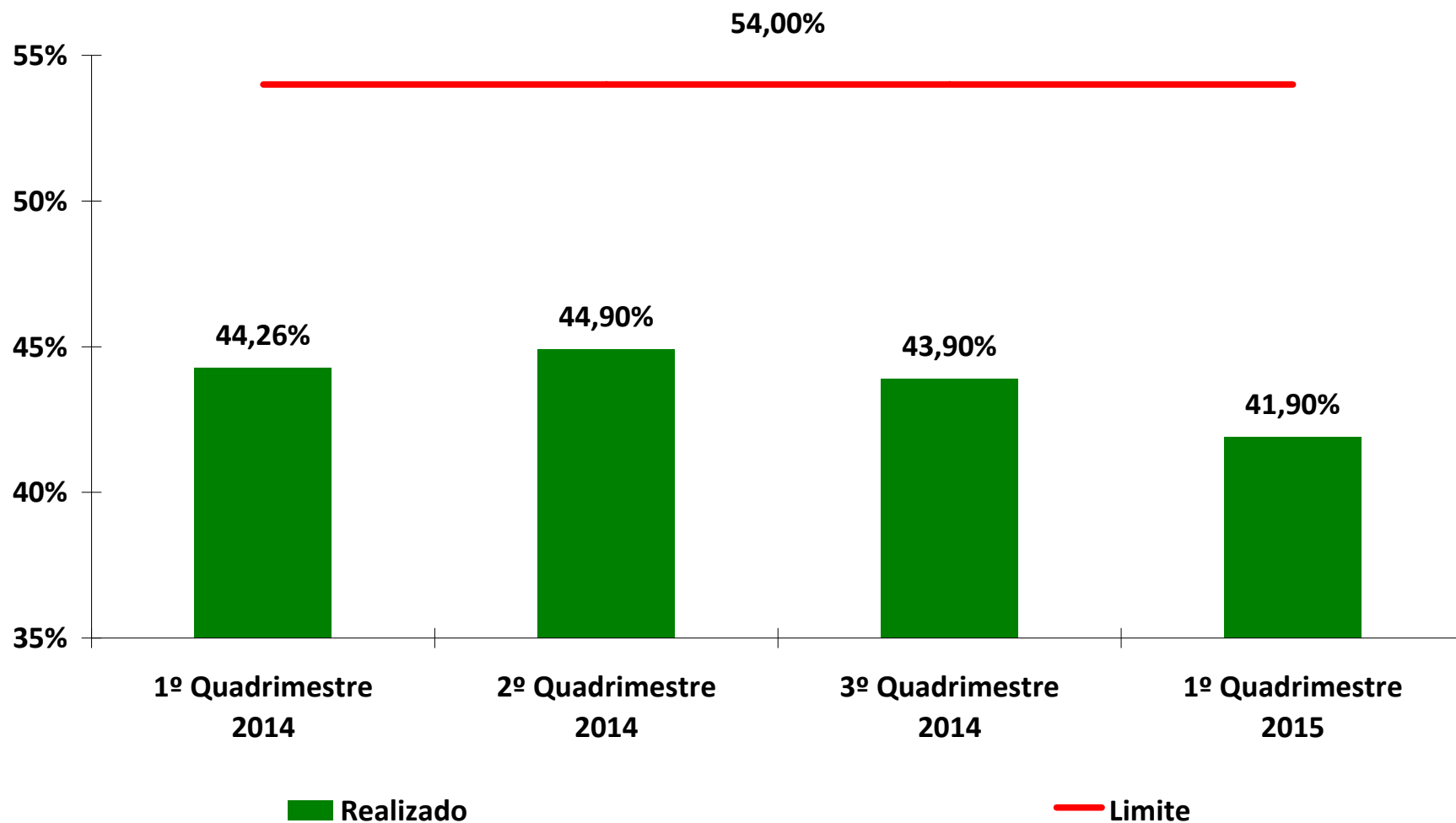
Relatório de Gestão Fiscal





MUNICÍPIO DE PIRACICABA

Relatório de Gestão Fiscal





MUNICÍPIO DE PIRACICABA

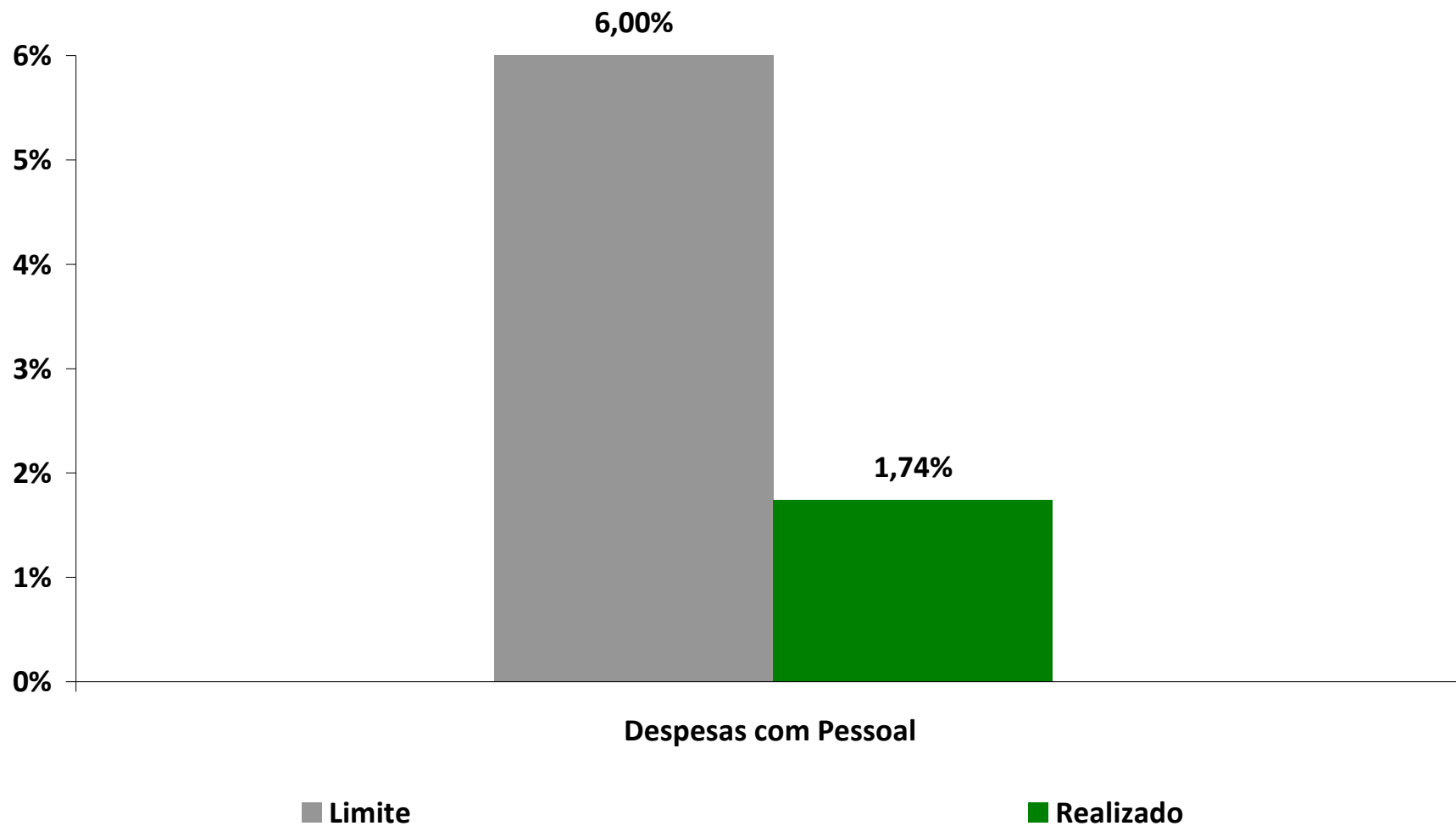
Relatório de Gestão Fiscal

Poder Legislativo Municipal				Em R\$
I – Comparativos	1º Quadrimestre 2014	2º Quadrimestre 2014	3º Quadrimestre 2014	1º Quadrimestre 2015
Receita Corrente Líquida	1.093.724.596	1.113.561.318	1.175.855.455	1.207.193.282
Despesas Totais com Pessoal				
Limite Legal (6%)	65.623.476	66.813.679	70.551.327	72.431.597
Realizada	19.284.748	19.934.673	20.425.892	21.058.022
% sobre a <i>Rec. Corrente Líquida</i>	1,76%	1,79%	1,74%	1,74%



MUNICÍPIO DE PIRACICABA

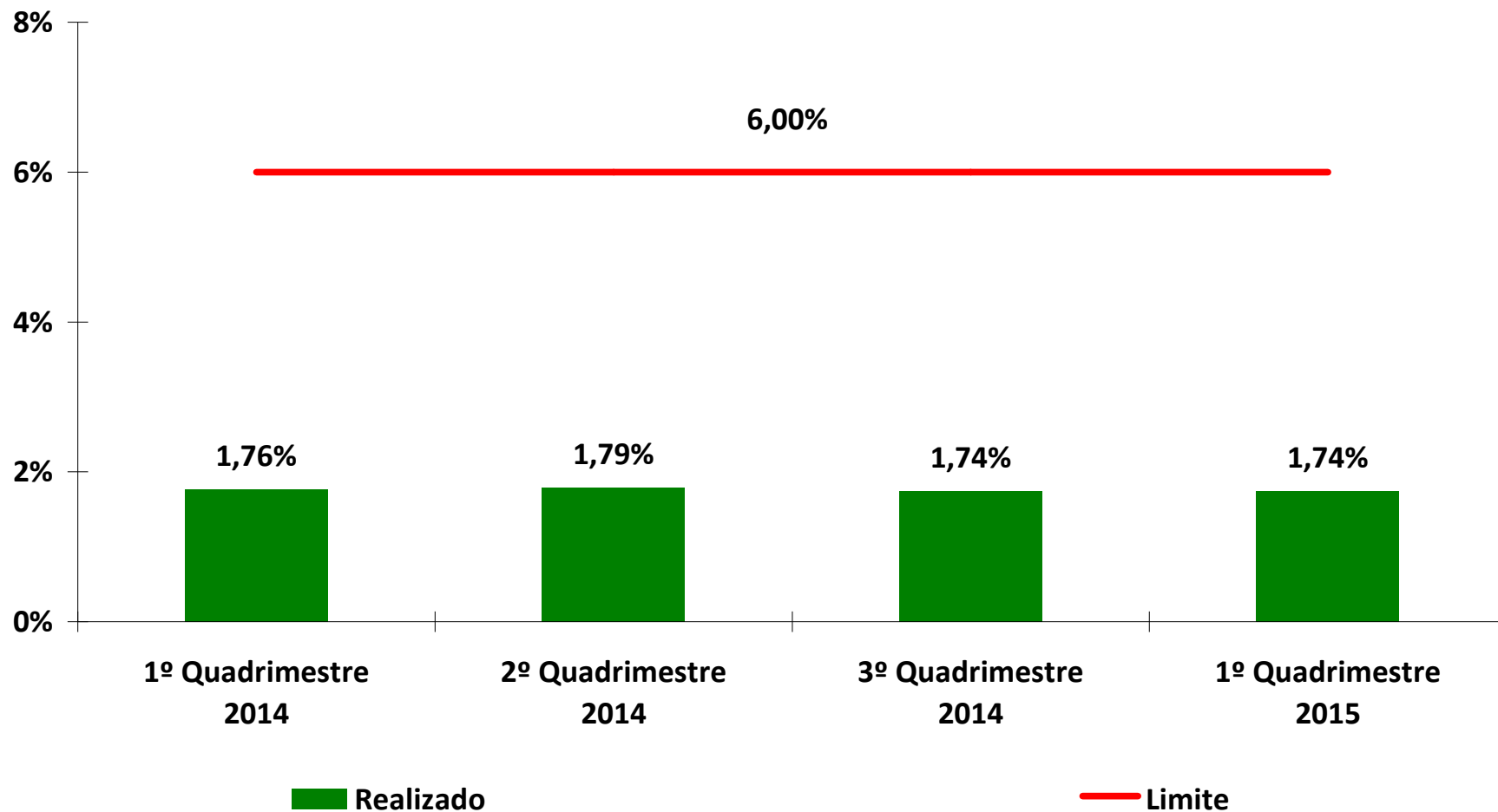
Relatório de Gestão Fiscal





MUNICÍPIO DE PIRACICABA

Relatório de Gestão Fiscal





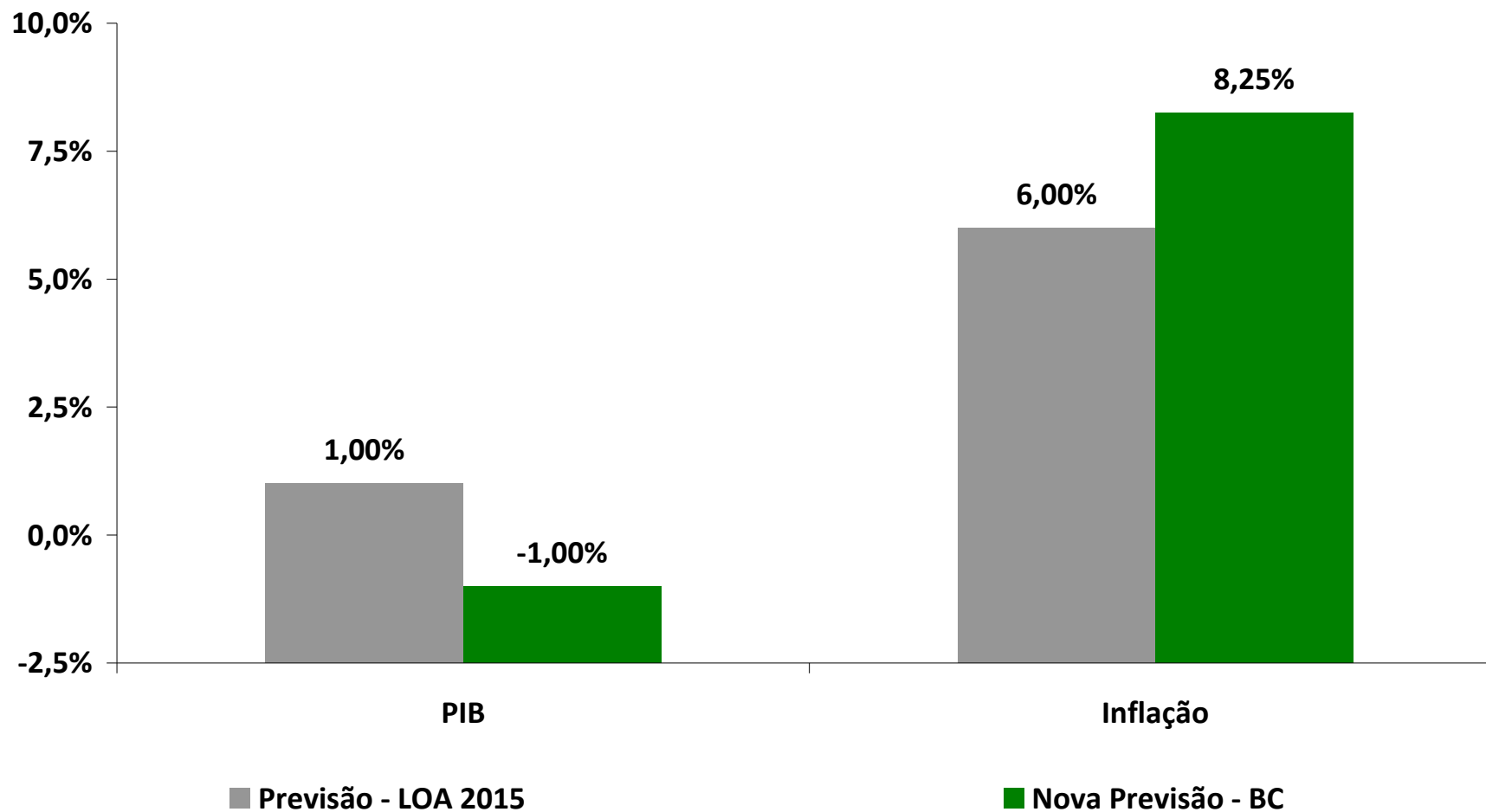
MUNICÍPIO DE PIRACICABA

Demonstrativos
Secretaria Municipal de
Finanças



MUNICÍPIO DE PIRACICABA

Parâmetros Econômicos Estipulados - Previsão X Realização





MUNICÍPIO DE PIRACICABA

Comparação das Despesas Empenhadas

Prefeitura do Município de Piracicaba

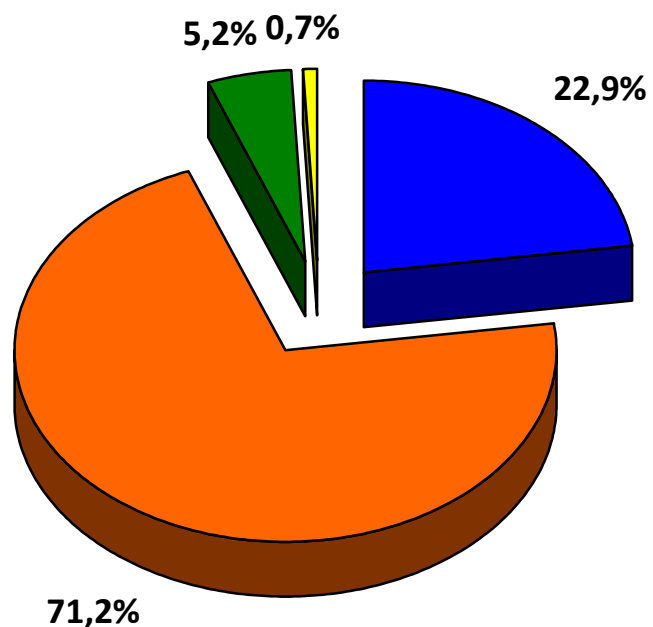
Despesas	1º Quadrimestre de 2014		1º Quadrimestre de 2015		Variação 2015/2014	
	R\$	%	R\$	%	R\$	%
a) Despesas Correntes	487.391.102	94,1%	525.600.871	91,8%	38.209.769	7,8%
Pessoal e Encargos	118.534.382	22,9%	125.767.219	22,0%	7.232.837	6,1%
Juros e Encargos da Dívida	280.000	0,1%	135.000	0,0%	-145.000	-51,8%
Outras Despesas Correntes	368.576.720	71,2%	399.698.652	69,8%	31.121.933	8,4%
b) Despesas de Capital	30.501.142	5,9%	46.647.618	8,2%	16.146.476	52,9%
Investimentos	27.101.142	5,2%	37.857.118	6,6%	10.755.976	39,7%
Inversões Financeiras	0	0,0%	0	0,0%	0	0,0%
Amortiz. / Refinanc. da Dívida	3.400.000	0,7%	8.790.500	1,5%	5.390.500	158,5%
Total (a + b)	517.892.244	100,0%	572.248.489	100,0%	54.356.246	10,5%



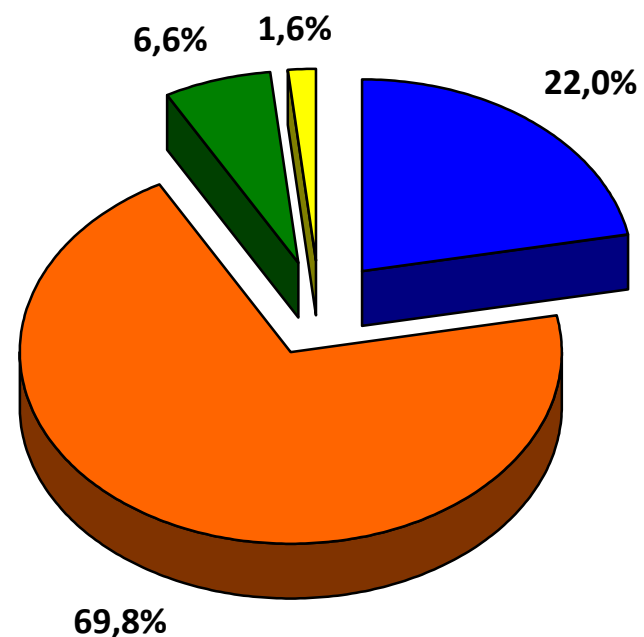
MUNICÍPIO DE PIRACICABA

Comparação das Despesas Empenhadas

1º Quadrimestre 2014



1º Quadrimestre 2015



■ Pessoal e Encargos

■ Outras Despesas Correntes

■ Investimentos

■ Demais Despesas



MUNICÍPIO DE PIRACICABA

Comparação das Principais Receitas Previstas x Arrecadadas

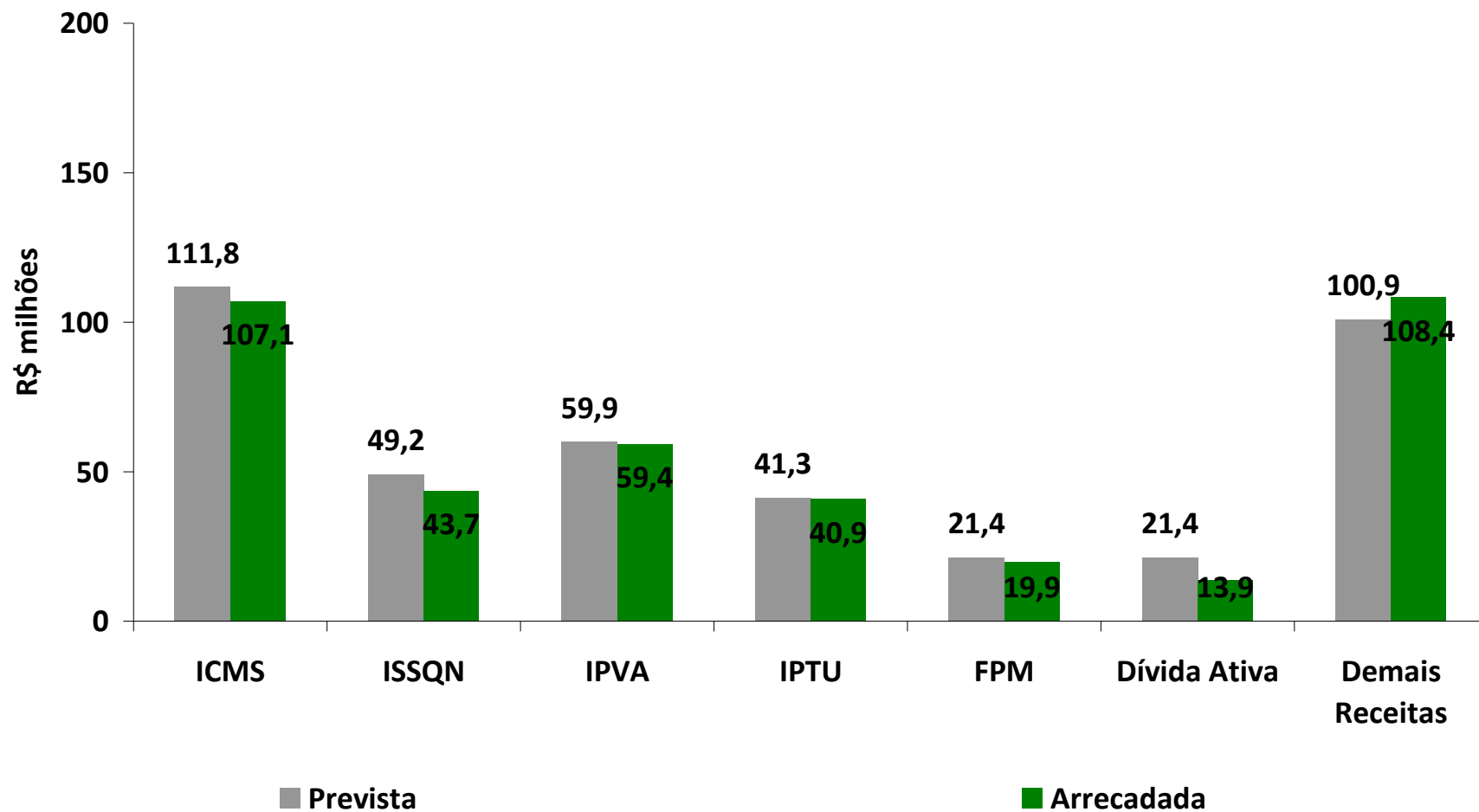
Prefeitura do Município de Piracicaba

Receitas	Acumulado - Abr/2015		Variação (c) = (b - a)	
	Prevista (a)	Arrecadada (b)	R\$	%
ICMS	111.800.000	107.061.278	-4.738.722	-4,2%
ISSQN	49.220.000	43.666.066	-5.553.934	-11,3%
IPVA	59.945.000	59.356.887	-588.113	-1,0%
IPTU	41.308.000	40.851.675	-456.325	-1,1%
FPM	21.400.000	19.882.907	-1.517.093	-7,1%
Dívida Ativa	15.730.000	13.852.708	-1.877.292	-11,9%
IRRF	9.870.000	10.634.826	764.826	7,7%
Taxas	12.297.000	11.395.707	-901.293	-7,3%
ITBI	8.970.000	7.597.865	-1.372.135	-15,3%
IPI	1.015.000	902.984	-112.016	-11,0%
Contrib. Melhoria	365.500	373.205	7.705	2,1%
Subtotal	331.920.500	315.576.108	-16.344.392	-4,9%
Demais Rec. Correntes	72.000.000	76.213.240	4.213.240	5,9%
Demais Rec. de Capital	2.100.000	1.328.318	-771.682	-36,7%
Total	406.020.500	393.117.666	-12.902.834	-3,2%



MUNICÍPIO DE PIRACICABA

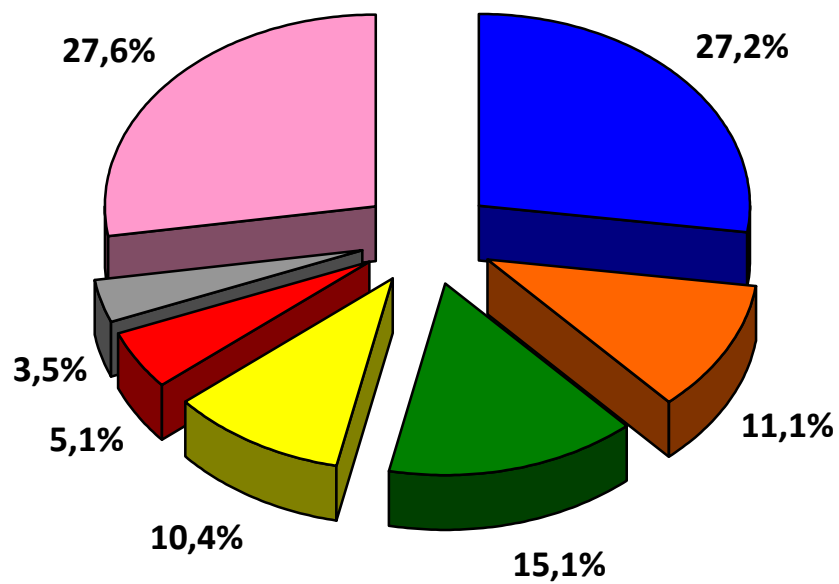
Comparação das Principais Receitas Previstas x Arrecadadas





MUNICÍPIO DE PIRACICABA

Principais Receitas Arrecadadas



■ ICMS

■ ISSQN

■ IPVA

■ IPTU

■ FPM

■ Dívida Ativa

■ Demais Receitas



MUNICÍPIO DE PIRACICABA

Evolução das Despesas das Secretarias Municipais

Prefeitura do Município de Piracicaba

Órgãos	Despesa Empenhada		Variação (c) = (b - a)	
	1º Quadr. 2014 (a)	1º Quadr. 2015 (b)	R\$	%
Sec. Governo	3.068.915	3.056.689	-12.226	-0,4%
Procuradoria Geral	23.318.488	3.365.105	-19.953.383	-85,6%
Sec. Administração	12.996.326	14.670.400	1.674.074	12,9%
Sec. Finanças	12.675.509	18.539.658	5.864.150	46,3%
Sec. Educação	123.709.426	152.896.057	29.186.631	23,6%
Sec. Obras	15.861.984	17.742.846	1.880.862	11,9%
Sec. Desenv. Social	25.106.493	23.982.595	-1.123.899	-4,5%
Sec. Agric. e Abastec.	3.506.715	3.874.942	368.227	10,5%
Sec. Meio Ambiente	50.743.596	63.145.709	12.402.113	24,4%
Sec. Ação Cultural	4.470.697	5.027.643	556.946	12,5%



MUNICÍPIO DE PIRACICABA

Evolução das Despesas das Secretarias Municipais

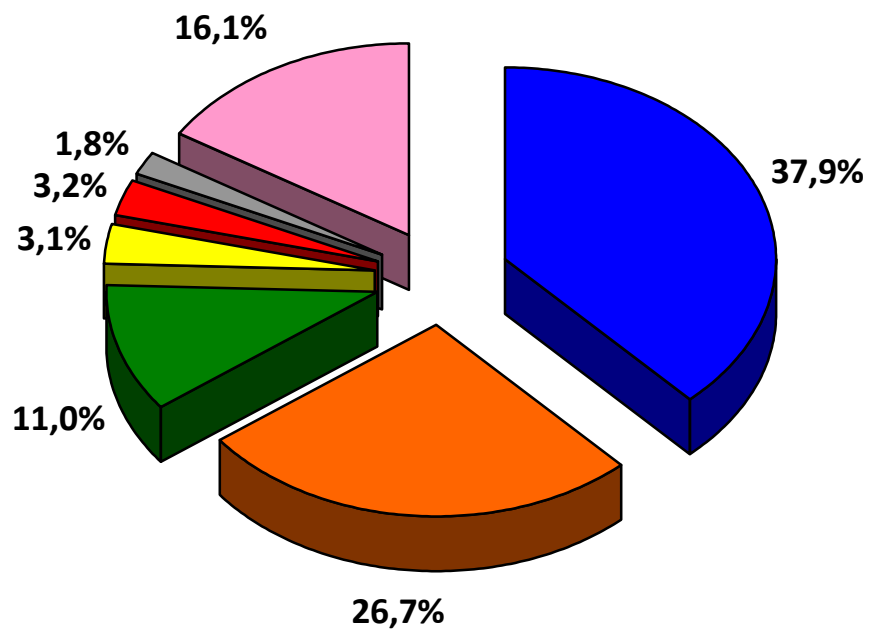
Prefeitura do Município de Piracicaba

Órgãos	Despesa Empenhada		Variação (c) = (b - a)	
	1º Quadr. 2014 (a)	1º Quadr. 2015 (b)	R\$	%
	Sec. Turismo	1.478.147	1.804.191	326.044
Sec. Saúde	205.286.387	217.090.321	11.803.933	5,7%
Sec. Transp. Internos	5.998.868	5.238.504	-760.364	-12,7%
Guarda Civil	9.774.436	10.506.097	731.661	7,5%
Sec. Trânsito e Transp.	9.032.752	18.871.673	9.838.920	108,9%
Sec. Desenv. Econômico	809.557	915.375	105.818	13,1%
Sec. Esportes	8.875.039	10.176.048	1.301.009	14,7%
Sec. Trabalho e Renda	1.178.907	1.344.636	165.729	14,1%
Total - Prefeitura	517.892.244	572.248.489	54.356.246	10,5%



MUNICÍPIO DE PIRACICABA

Despesas da Prefeitura por Secretarias Municipais



■ Saúde ■ Educação ■ Meio Ambiente ■ Obras ■ Finanças ■ Guarda Civil ■ Demais Secretarias



MUNICÍPIO DE PIRACICABA

Demonstrativos

***Serviço Municipal de Água e
Esgoto de Piracicaba - Semaes***



MUNICÍPIO DE PIRACICABA

Comparação das Despesas Empenhadas

Serviço Municipal de Água e Esgoto - SEMAE

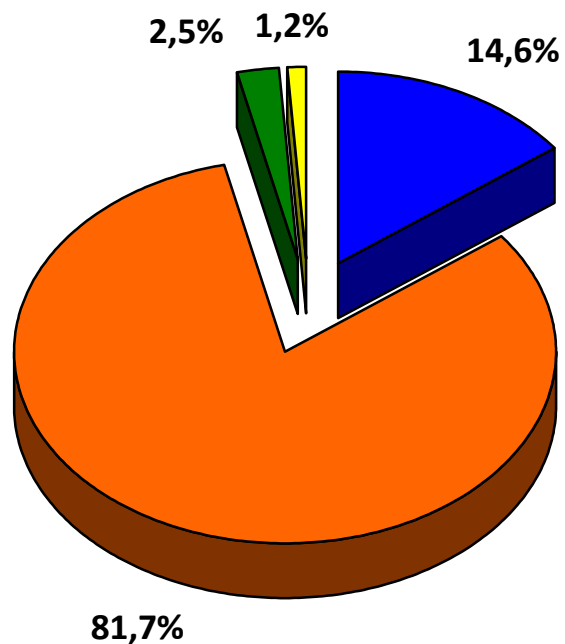
Despesas	1º Quadrimestre de 2014		1º Quadrimestre de 2015		Variação 2015/2014	
	R\$	%	R\$	%	R\$	%
a) Despesas Correntes	69.664.669	96,3%	86.410.065	97,1%	16.745.395	24,0%
Pessoal e Encargos	10.592.180	14,6%	10.797.079	12,1%	204.899	1,9%
Juros e Encargos da Dívida	0	0,0%	0	0,0%	0	0,0%
Outras Despesas Correntes	59.072.489	81,7%	75.612.985	85,0%	16.540.496	28,0%
b) Despesas de Capital	2.683.542	3,7%	2.590.252	2,9%	-93.290	-3,5%
Investimentos	1.799.660	2,5%	1.670.552	1,9%	-129.109	-7,2%
Inversões Financeiras	0	0,0%	0	0,0%	0	0,0%
Amortiz. / Refinanc. da Dívida	883.882	1,2%	919.700	1,0%	35.818	4,1%
Total (a + b)	72.348.212	100,0%	89.000.317	100,0%	16.652.105	23,0%



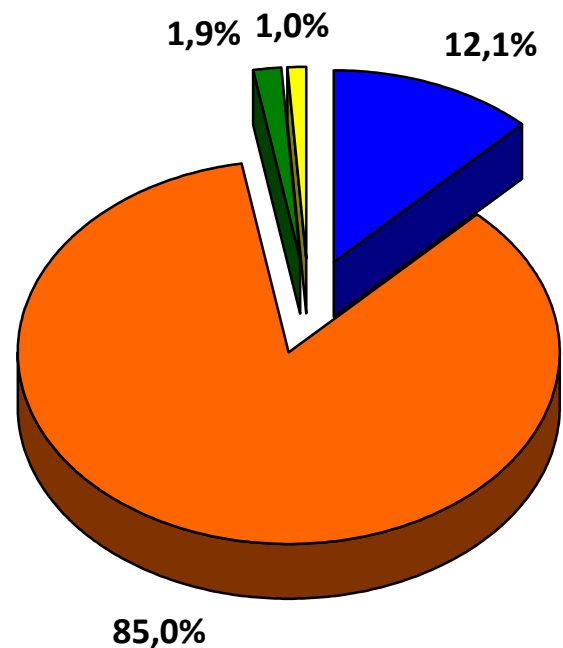
MUNICÍPIO DE PIRACICABA

Comparação das Despesas Empenhadas

1º Quadrimestre 2014



1º Quadrimestre 2015



■ Pessoal e Encargos

■ Outras Despesas Correntes

■ Investimentos

■ Demais Despesas



MUNICÍPIO DE PIRACICABA

Comparação das Despesas Liquidadas

Serviço Municipal de Água e Esgoto - SEMAE

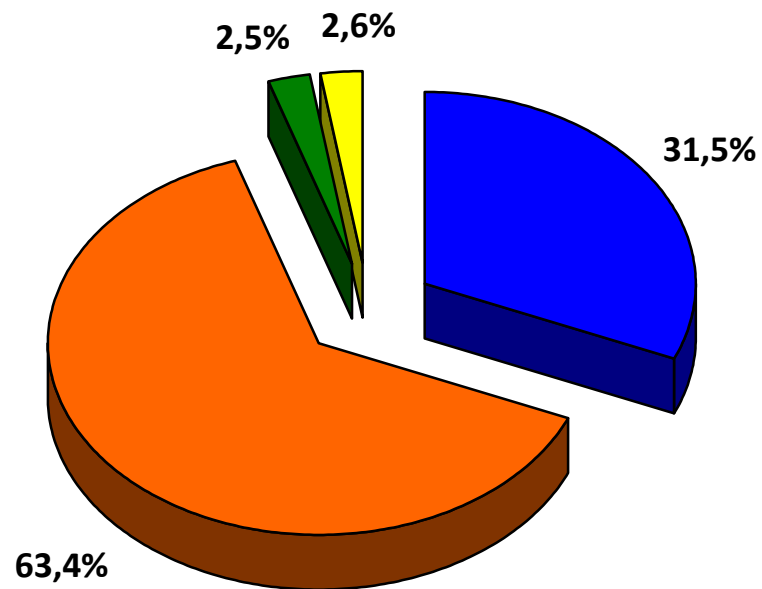
Despesas	1º Quadrimestre de 2014		1º Quadrimestre de 2015		Variação 2015/2014	
	R\$	%	R\$	%	R\$	%
a) Despesas Correntes	31.950.034	94,9%	40.229.800	95,6%	8.279.766	25,9%
Pessoal e Encargos	10.592.180	31,5%	10.750.262	25,6%	158.082	1,5%
Juros e Encargos da Dívida	0	0,0%	0	0,0%	0	0,0%
Outras Despesas Correntes	21.357.854	63,4%	29.479.538	70,1%	8.121.684	38,0%
b) Despesas de Capital	1.722.350	5,1%	1.842.052	4,4%	119.702	6,9%
Investimentos	838.468	2,5%	922.352	2,2%	83.884	10,0%
Inversões Financeiras	0	0,0%	0	0,0%	0	0,0%
Amortiz. / Refinanc. da Dívida	883.882	2,6%	919.700	2,2%	35.818	4,1%
Total (a + b)	33.672.384	100,0%	42.071.852	100,0%	8.399.468	24,9%



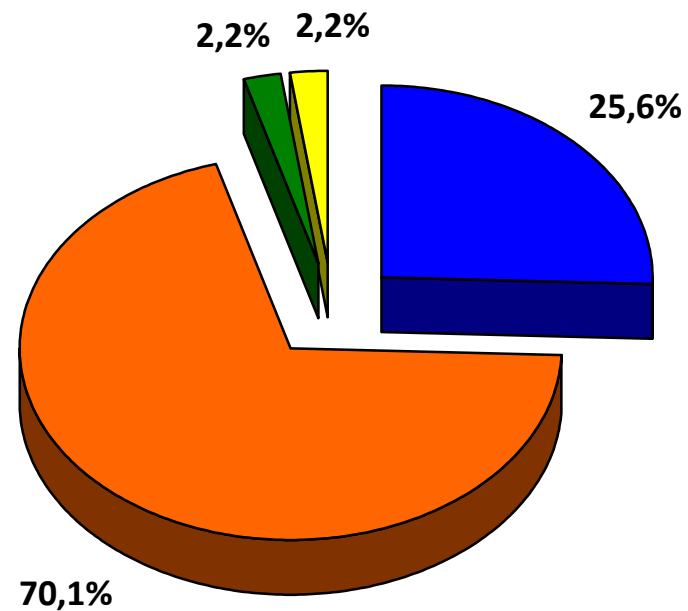
MUNICÍPIO DE PIRACICABA

Comparação das Despesas Liquidadas

1º Quadrimestre 2014



1º Quadrimestre 2015



■ Pessoal e Encargos

■ Outras Despesas Correntes

■ Investimentos

■ Demais Despesas



MUNICÍPIO DE PIRACICABA

Comparação das Principais Receitas Arrecadadas

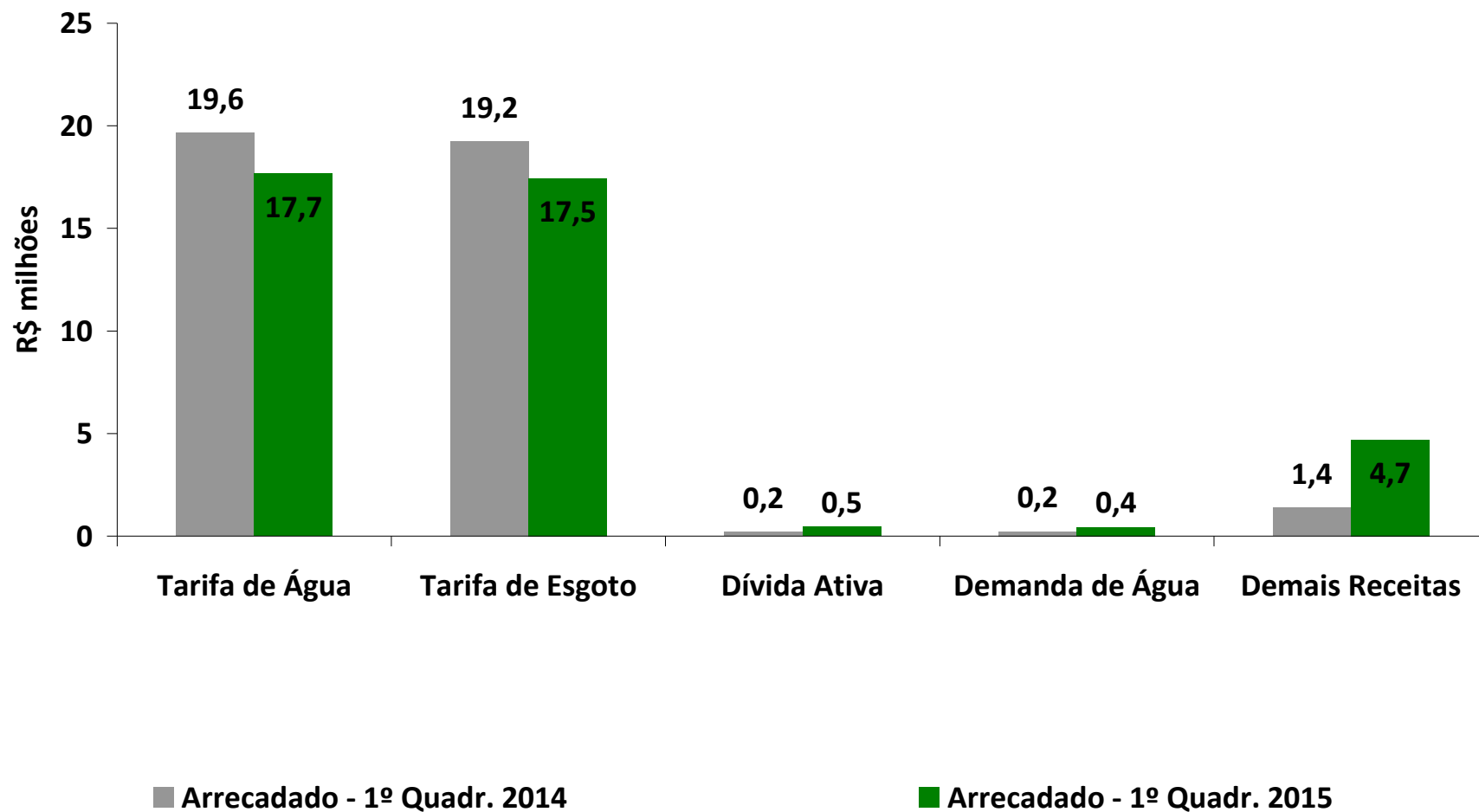
Serviço Municipal de Água e Esgoto - SEMAE

Receitas	Arrecadadas		Variação (c) = (b - a)	
	1º Quadr. 2014 (a)	1º Quadr. 2015 (b)	R\$	%
Tarifa de Consumo de Água	19.645.149	17.661.604	-1.983.545	-10,1%
Tarifa de Coleta de Esgoto	19.231.408	17.456.330	-1.775.078	-9,2%
Receita da Dívida Ativa	207.596	456.581	248.986	119,9%
Cobrança de Demanda de Água	232.285	438.062	205.777	88,6%
Subtotal	39.316.437	36.012.578	-3.303.860	-8,4%
Demais Rec. Correntes	2.734.671	4.363.597	1.628.926	59,6%
Demais Rec. de Capital	4.800.131	335.621	-4.464.510	-93,0%
Total	46.851.239	40.711.795	-6.139.444	-13,1%



MUNICÍPIO DE PIRACICABA

Comparação das Principais Receitas Arrecadadas





MUNICÍPIO DE PIRACICABA

Demonstrativos
Inst. Previd. Assist. Funcion.
Municipais - IPASP



MUNICÍPIO DE PIRACICABA

IPASP - Fundo de Repasse

Receitas	Valor Acumulado	
	R\$	% Total
Receitas de Contribuições	10.885.067	47,31%
Rendimento de Aplic. Financeiras	1.232.369	5,36%
Compensação Previdenciária - Comprev	1.355.316	5,89%
Outras Receitas	69.524	0,30%
Receita de Capital	0	0,00%
Repasse Financeiros (PMP, Câmara e Semaef)	9.466.000	41,14%
Total das Receitas	23.008.277	100,00%

Despesas	Valor Acumulado	
	R\$	% Total
Pessoal e Encargos	365.763	1,67%
Aposentadorias e Pensões	21.053.738	96,04%
Outras Despesas de Custeio (Material e Serviços)	194.537	0,89%
Precatórios	295.366	1,35%
Investimentos	12.734	0,06%
Total das Despesas	21.922.138	100,00%

Resultado (Receitas - Despesas)	1.086.139
Saldo Financeiro do Fundo de Repasse	34.253.107

(*) *Fundo Financeiro - funcionários admitidos até 2003.*



MUNICÍPIO DE PIRACICABA

IPASP - Fundo de Reserva

Receitas	Valor Acumulado	
	R\$	% Total
Receitas de Contribuições	3.153.904	61,26%
Rendimento de Aplic. Financeiras	1.994.559	38,74%
Compensação Previdenciária - Comprev	0	0,00%
Outras Receitas	159	0,00%
Receita de Capital	0	0,00%
Repasses Financeiros (PMP, Câmara e Semaef)	0	0,00%
Total das Receitas	5.148.623	100,00%

Despesas	Valor Acumulado	
	R\$	% Total
Pessoal e Encargos	0	0,00%
Aposentadorias e Pensões	0	0,00%
Outras Despesas de Custeio (Material e Serviços)	0	0,00%
Precatórios	0	0,00%
Investimentos	0	0,00%
Total das Despesas	0	0,00%

Resultado (Receitas - Despesas)	5.148.623
Saldo Financeiro do Fundo de Reserva	49.020.818

(*) *Fundo Previdenciário - funcionários admitidos a partir de 2004.*



MUNICÍPIO DE PIRACICABA

IPASP - Consolidado

Receitas	Valor Acumulado	
	R\$	% Total
Receitas de Contribuições	14.038.971	49,86%
Rendimento de Aplic. Financeiras	3.226.929	11,46%
Compensação Previdenciária - Comprev	1.355.316	4,81%
Outras Receitas	69.683	0,25%
Receita de Capital	0	0,00%
Repasse Financeiros (PMP, Câmara e Semaef)	9.466.000	33,62%
Total das Receitas	28.156.900	100,00%

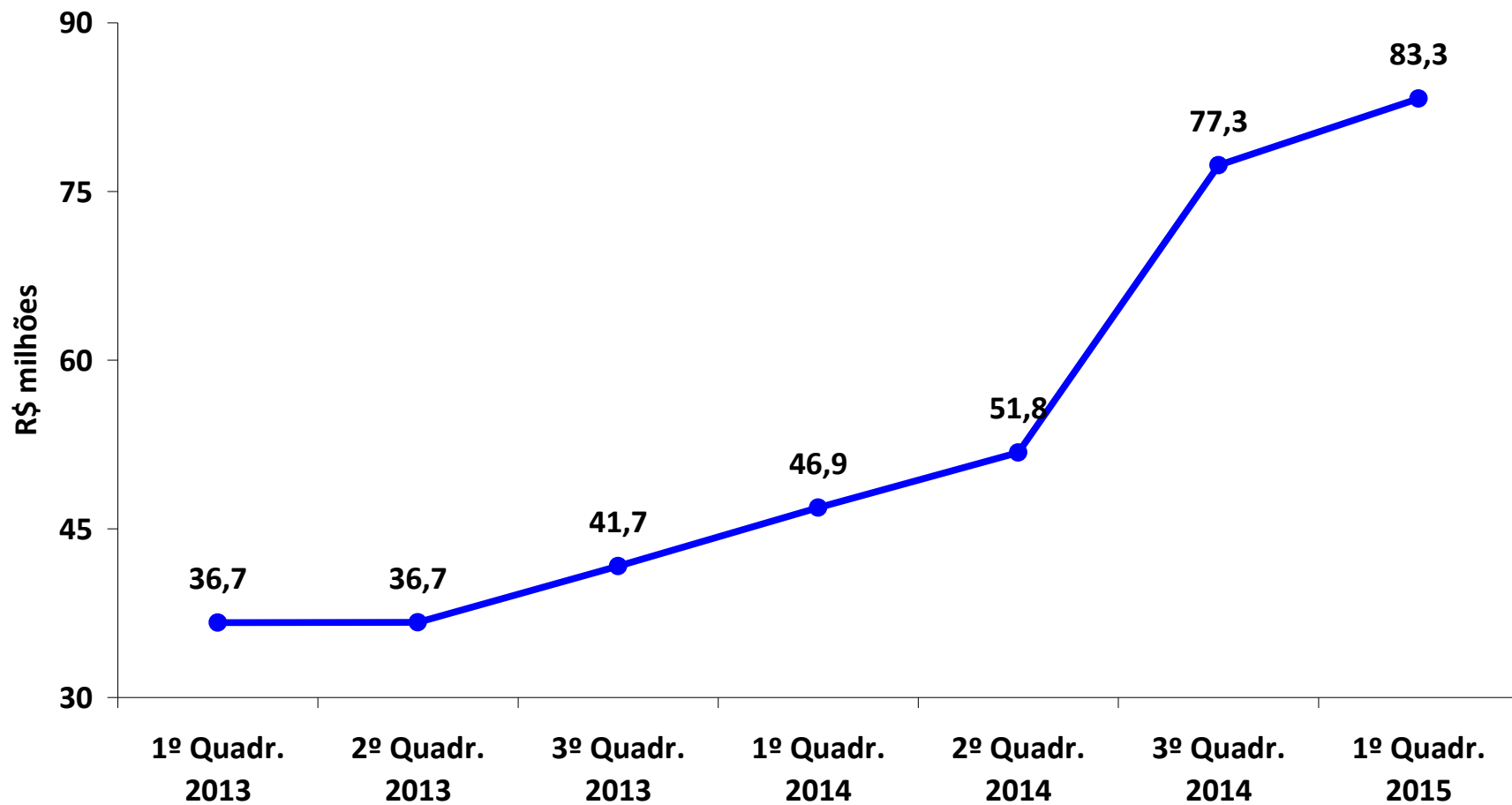
Despesas	Valor Acumulado	
	R\$	% Total
Pessoal e Encargos	365.763	1,67%
Aposentadorias e Pensões	21.053.738	96,04%
Outras Despesas de Custeio (Material e Serviços)	194.537	0,89%
Precatórios	295.366	1,35%
Investimentos	12.734	0,06%
Total das Despesas	21.922.138	100,00%

Resultado (Receitas - Despesas)	6.234.762
Saldo Financeiro Consolidado	83.273.925



MUNICÍPIO DE PIRACICABA

Evolução do Saldo Financeiro - IPASP





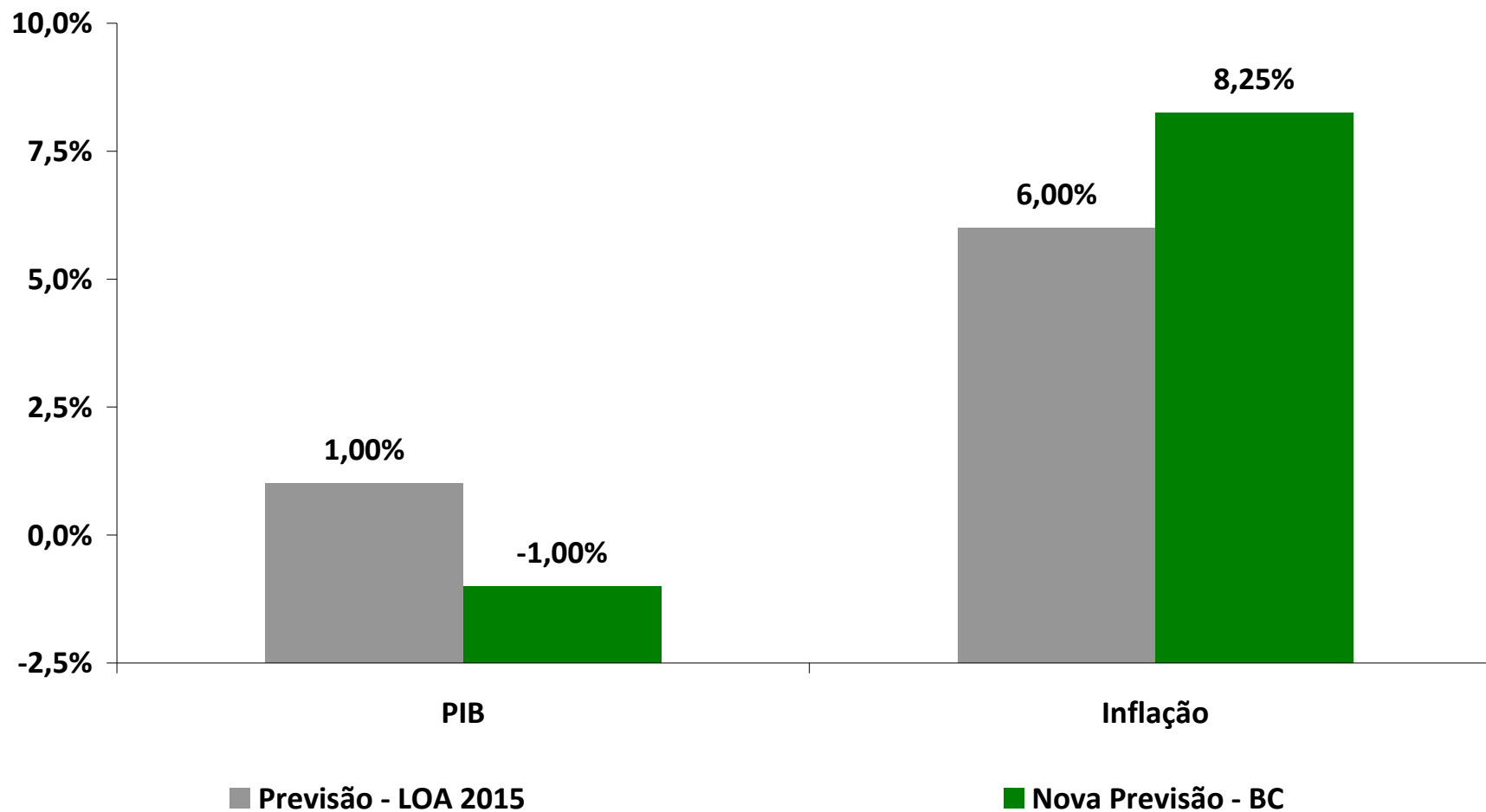
MUNICÍPIO DE PIRACICABA

Considerações Finais



MUNICÍPIO DE PIRACICABA

Desafios para Exercício 2015





MUNICÍPIO DE PIRACICABA

Desafios para Exercício 2015

Contingenciamento:

- * Investimentos..... 10%;
- * Custeio..... 5%;
- * Serviços..... 5%.



MUNICÍPIO DE PIRACICABA

Desafios para Exercício 2015

3) Aprimoramento no processo de compras:

**** Centralização de compras;***

**** Pregão eletrônico;***

**** Coleta eletrônica (compra direta).***

4) Adequação no fluxo de investimentos

5) Atualização do cadastro (mobiliário e imobiliário)

6) Gerenciamento/gestão do orçamento público



MUNICÍPIO DE PIRACICABA

Informações

<http://www.piracicaba.sp.gov.br>

<http://www.financas.piracicaba.sp.gov.br>

<http://www.transparencia.piracicaba.sp.gov.br>