



MUNICÍPIO DE PIRACICABA

AUDIÊNCIA PÚBLICA

**AVALIAÇÃO DAS METAS FISCAIS (LRF)
2º QUADRIMESTRE DE 2014**





MUNICÍPIO DE PIRACICABA

PAUTA

- * Fundamento legal;**
- * Demonstrativos - LRF;**
- * Demonstrativos - SEMFI;**
- * Demonstrativos - IPASP;**
- * Dúvidas e perguntas.**




MUNICÍPIO DE PIRACICABA

FUNDAMENTO LEGAL

Constituição Federal - Art. 166;

Lei de Responsabilidade Fiscal - Art. 9º;

Lei Orgânica do Município - Art. 147.





MUNICÍPIO DE PIRACICABA

FUNDAMENTO LEGAL

Constituição Federal - 1988

Art. 166 - ...

§ 1º - Caberá a uma comissão mista permanente... :

II - ... Exercer o acompanhamento e a fiscalização orçamentária ...



MUNICÍPIO DE PIRACICABA

FUNDAMENTO LEGAL

Lei de Responsabilidade Fiscal (LRF) - 2000

Art. 9º - ...

§ 4º - Até o final dos meses de maio, setembro e fevereiro, o Poder Executivo demonstrará e avaliará o cumprimento das metas fiscais de cada quadrimestre, em audiência pública na comissão referida no § 1º do art. 166 da Constituição ou equivalente nas Casas Legislativas estaduais e municipais.



MUNICÍPIO DE PIRACICABA

FUNDAMENTO LEGAL

Lei Orgânica do Município

Art. 147 - ... Serão apreciados pela Comissão Permanente de Finanças e Orçamento à qual caberá:

II - ... Exercer o acompanhamento e fiscalização orçamentária



MUNICÍPIO DE PIRACICABA

***DEMONSTRATIVOS
LEI DE RESPONSABILIDADE
FISCAL (LRF)***



MUNICÍPIO DE PIRACICABA

RELATÓRIO RESUMIDO DA EXECUÇÃO ORÇAMENTÁRIA

ADMINISTRAÇÃO DIRETA, INDIRETA E FUNDACIONAL



MUNICÍPIO DE PIRACICABA

Relatório Resumido da Execução Orçamentária

MUNICÍPIO DE PIRACICABA
2º QUADRIMESTRE DE 2014

EM R\$

RECEITAS CAT. ECON. / FONTES	PREVISÃO ANUAL		ACUMULADO	
	INICIAL	ATUALIZADA	PREVISTO	REALIZADO
Receitas Correntes (a)	1.180.205.900	1.180.205.900	809.114.408	779.576.396
Receitas de Capital (b)	54.757.600	54.757.600	20.278.530	18.830.220
Receita Total (a + b)	1.234.963.500	1.234.963.500	829.392.938	798.406.616

DESPESAS CAT. ECON. / NATUREZA	DOTAÇÃO ANUAL		ACUMULADO	
	INICIAL	ATUALIZADA	EMPENHADO	LIQUIDADO
Despesas Correntes (c)	1.097.587.690	1.141.459.244	844.571.972	677.246.390
Despesas de Capital (d)	124.346.310	159.592.310	63.517.540	35.596.773
Reserva de Conting. (e)	13.029.500	13.029.500		
Despesa Total (c + d)	1.221.934.000	1.301.051.554	908.089.512	712.843.163



MUNICÍPIO DE PIRACICABA

Relatório Resumido da Execução Orçamentária

MUNICÍPIO DE PIRACICABA
2º QUADRIMESTRE DE 2014

EM R\$

PODERES / ÓRGÃOS	RECEITA ARRECADADA (1)	DESPESA REALIZADA		RESULTADO	
		EMPENHADA (2)	LIQUIDADADA (3)	EMPENHADO (4) = (1 - 2)	LIQUIDADADO (5) = (1 - 3)
Administração Direta (*)	668.479.466	735.090.140	564.782.409	-66.610.674	103.697.057
Administração Indireta	129.927.150	172.999.372	148.060.754	-43.072.223	-18.133.604
<i>Semae</i>	92.573.929	106.880.724	84.489.374	-14.306.795	8.084.555
<i>Ipasp</i>	18.836.812	41.749.341	41.309.162	-22.912.530	-22.472.351
<i>Ipplap</i>	15.446	1.082.743	653.300	-1.067.296	-637.853
<i>Emdhap</i>	1.304.696	6.291.575	6.240.747	-4.986.879	-4.936.051
<i>Fumep</i>	17.196.267	16.994.990	15.368.171	201.277	1.828.096
Totais	798.406.616	908.089.512	712.843.163	-109.682.896	85.563.453

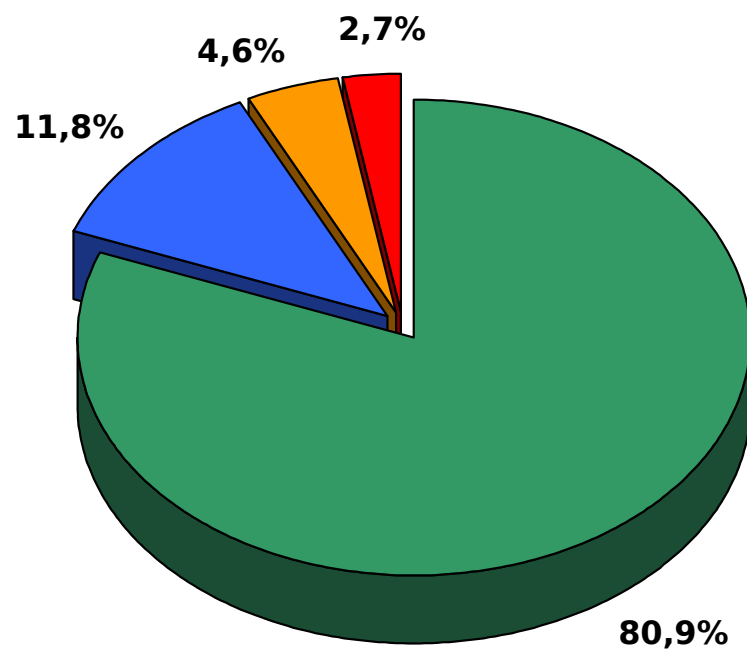
(*) Prefeitura e Câmara



MUNICÍPIO DE PIRACICABA

Relatório Resumido da Execução Orçamentária

Despesas Empenhadas pelos Órgãos



■ Prefeitura e Câmara

■ Semae

■ Ipass

■ Ipplap + Emdhap + Fumep



MUNICÍPIO DE PIRACICABA

RESULTADO PRIMÁRIO E NOMINAL

ADMINISTRAÇÃO DIRETA, INDIRETA E FUNDACIONAL



MUNICÍPIO DE PIRACICABA

Resultado Primário e Nominal

MUNICÍPIO DE PIRACICABA
2º QUADRIMESTRE DE 2014

EM R\$

RECEITAS FISCAIS	REALIZADO
Receitas Correntes	779.576.396
Receitas de Capital	18.830.220
(-) Rendas de Aplicações Financeiras	13.377.645
(-) Receitas de Alienações de Ativos	141.965
Receitas Fiscais Líquidas (a)	784.887.006

DESPESAS FISCAIS	REALIZADO
Despesas Correntes	677.246.390
Despesas de Capital	35.596.773
(-) Juros e Encargos da Dívida	73.251
(-) Amortização de Dívida	6.891.145
Despesas Fiscais Líquidas (b)	705.878.767
Resultado Primário (a - b)	79.008.239



MUNICÍPIO DE PIRACICABA

Resultado Primário e Nominal

MUNICÍPIO DE PIRACICABA
2º QUADRIMESTRE DE 2014

EM R\$

SALDO	EXERCÍCIO ANTERIOR (a)	EXERCÍCIO ATUAL (b)
Dívida Consolidada	127.085.174	103.625.751
(+) Restos a Pagar Processados	10.863.791	6.448.843
(-) Ativo Disponível	224.084.333	243.834.439
(-) Haveres Financeiros		
Dívida Consolidada Líquida	0	0
(+) Receita de Privatizações		
(-) Passivos Reconhecidos		
Dívida Fiscal Líquida	0	0
Resultado Nominal (b - a)	0	0



MUNICÍPIO DE PIRACICABA

Resultado Primário e Nominal

MUNICÍPIO DE PIRACICABA
2º QUADRIMESTRE DE 2014

EM R\$

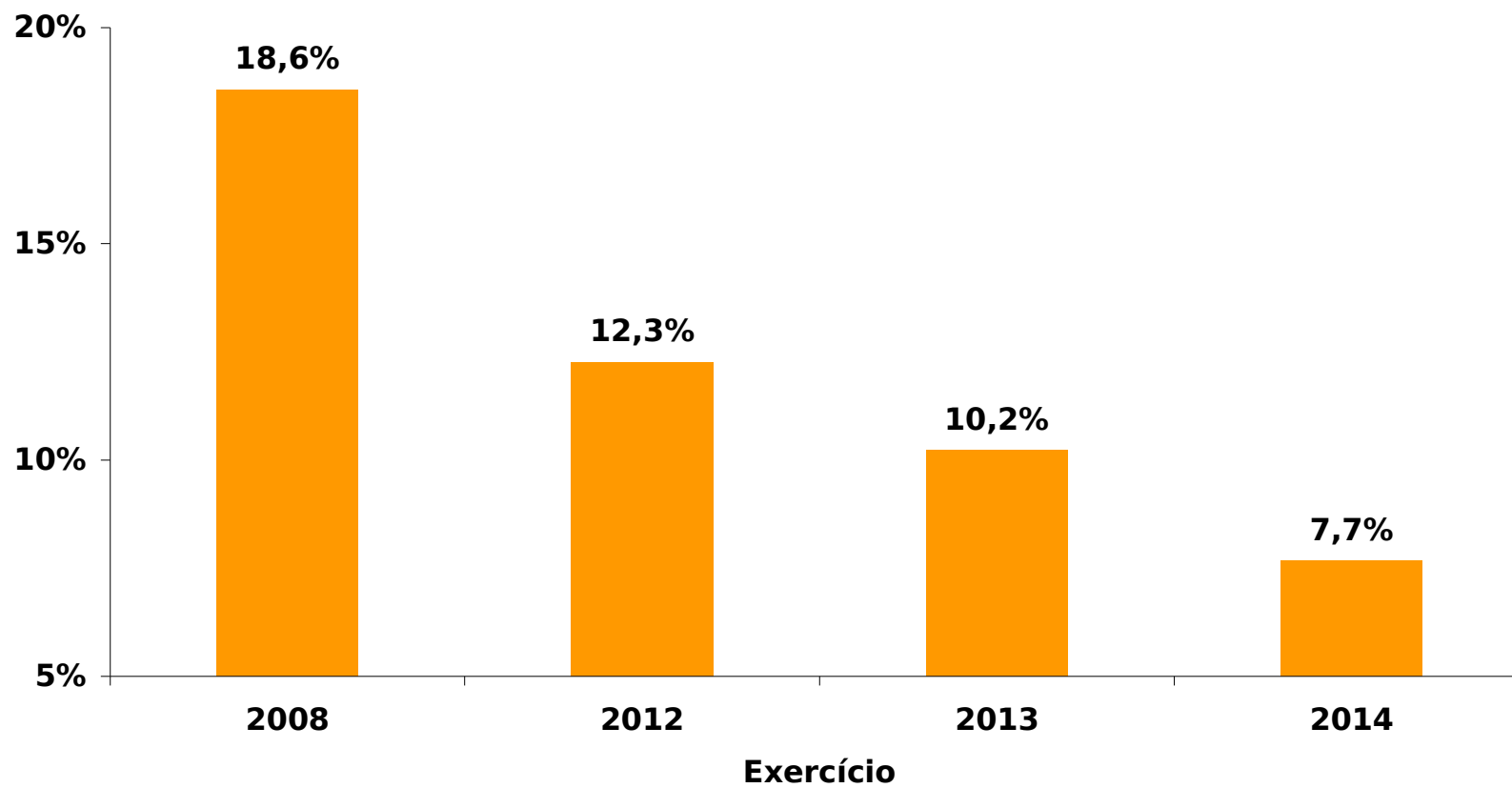
DÍVIDA FUNDADA - PREFEITURA	SALDO FINAL EM			
	2008	2012	2013	2014
1. Operações de Crédito	8.052.195	3.472.792	2.141.282	1.221.022
Banespa (Projeto Cura/Centro Cívico)	1.506.008			
CEF (Pró-Mob/Estrada do Bongue)	319.074			
CEF (Pró-Moradia)	4.104.862	1.952.875	1.322.866	870.272
BNDES (PMAT)	2.122.252			
Banco do Brasil (Pró-vias)		1.519.917	818.417	350.750
2. Parcelamento de Encargos Previdenciários	74.457.135	51.140.086	46.657.951	50.561.926
INSS - Parcelamento	68.281.453	44.725.817	40.195.168	44.207.320
PASEP - Parcelamento	6.175.683	6.414.269	6.462.783	6.354.606
3. Outros Parcelamentos	8.130.894	6.242.024	5.570.692	4.864.468
SEMAE - Empréstimo Lei 3.358/92	2.591.736	1.989.656	1.775.668	1.550.558
SEMAE - Empréstimo Lei 4.205/96	5.539.158	4.252.368	3.795.024	3.313.910
4. Precatórios Judiciais	21.456.524	51.913.776	53.026.291	28.780.187
Saldo Final do exercício	112.096.749	112.768.678	107.396.216	85.427.603
% em relação a Receita Corrente Líquida	18,57%	12,27%	10,23%	7,67%



MUNICÍPIO DE PIRACICABA

Resultado Primário e Nominal

**Percentual da Dívida Fundada da Prefeitura
em relação a Receita Corrente Líquida**





MUNICÍPIO DE PIRACICABA

DEMONSTRATIVO DOS RESTOS A PAGAR

ADMINISTRAÇÃO DIRETA, INDIRETA E FUNDACIONAL



MUNICÍPIO DE PIRACICABA

Demonstrativo dos Restos a Pagar

MUNICÍPIO DE PIRACICABA
2º QUADRIMESTRE DE 2014

EM R\$

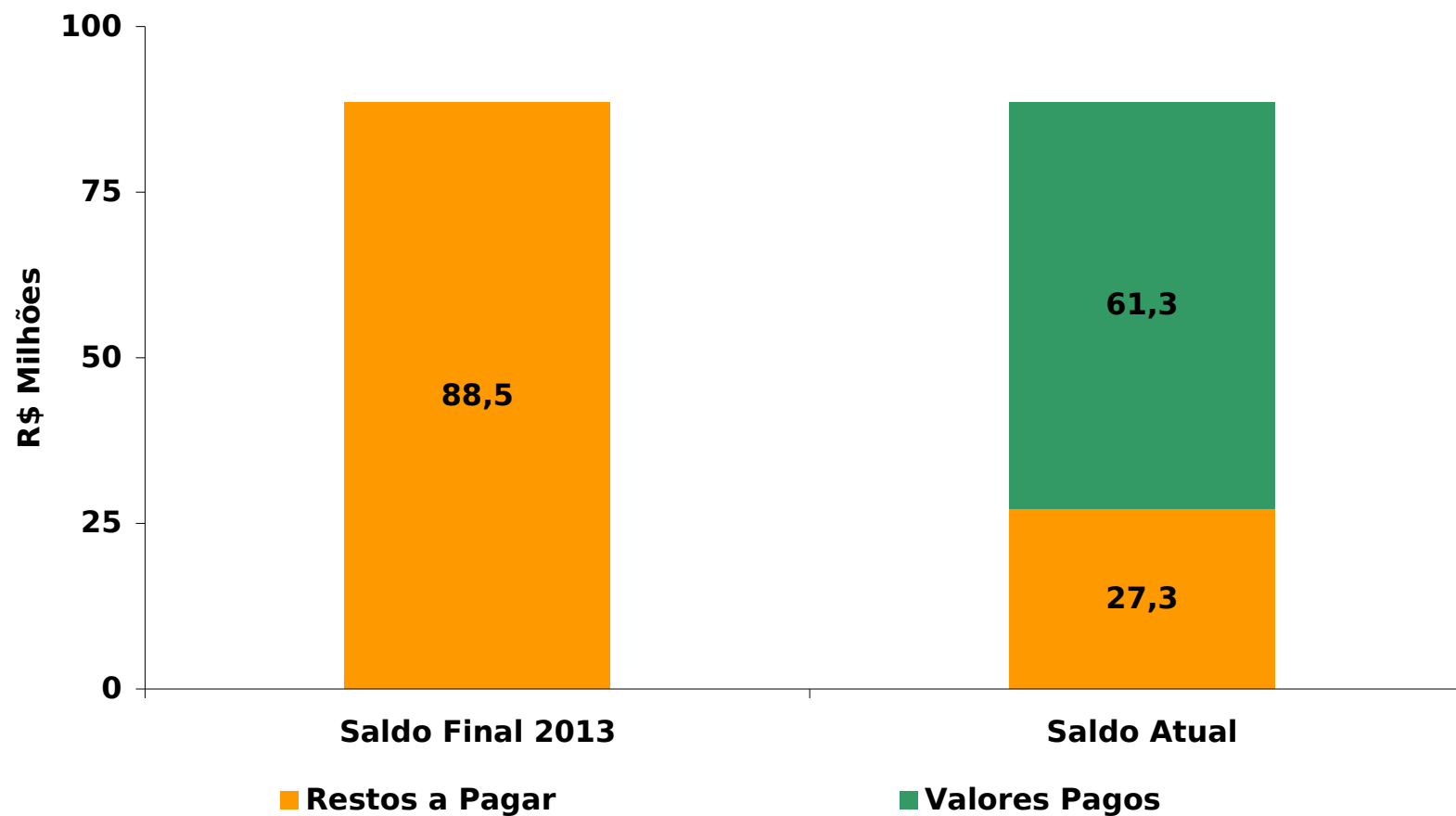
PODER / ÓRGÃO	SLD EXERC. ANTERIOR.	INSCRIÇ.	BAIXAS		MONTANTE A PAGAR - 2014
			CANCEL.	PAGOS	
Poder Legislativo	1.061.453	0	40.807	997.994	22.652
<i>Câmara</i>	1.061.453		40.807	997.994	22.652
Poder Executivo	87.487.590	0	4.157.732	56.086.346	27.243.513
<i>Prefeitura</i>	73.558.542		4.040.634	47.891.618	21.626.290
<i>Semae</i>	12.035.057		100.214	6.393.465	5.541.378
<i>Ipasp</i>	34.757		0	34.757	0
<i>Fumep</i>	1.385.235		7.394	1.330.714	47.127
<i>Ipplap</i>	245.257		9.490	235.767	0
<i>Emdhap</i>	228.742		0	200.024	28.718
Total	88.549.043	0	4.198.540	57.084.339	27.266.164



MUNICÍPIO DE PIRACICABA

Demonstrativo dos Restos a Pagar

Execução dos Restos a Pagar - 2013





MUNICÍPIO DE PIRACICABA

RELATÓRIO DE GESTÃO FISCAL

ADMINISTRAÇÃO DIRETA, INDIRETA E FUNDACIONAL



MUNICÍPIO DE PIRACICABA

Relatório de Gestão Fiscal

PODER EXECUTIVO MUNICIPAL

2º QUADRIMESTRE DE 2014

EM R\$

I - COMPARATIVOS	2º QUADRIM. 2013	3º QUADRIM. 2013	1º QUADRIM. 2014	2º QUADRIM. 2014
------------------	---------------------	---------------------	---------------------	---------------------

Receita Corrente Líquida	996.941.300	1.049.881.735	1.093.724.595	1.113.561.317
---------------------------------	--------------------	----------------------	----------------------	----------------------

Despesas Totais com Pessoal

Limite Legal (54%)	538.348.302	566.936.137	590.611.281	601.323.111
Realizada	417.185.389	462.675.187	484.084.693	500.010.528
% sobre a RCL	41,85%	44,07%	44,26%	44,90%

Despesa Líq. Inativos e Pensionistas

Limite Legal (12%)	119.632.956	125.985.808	131.246.951	133.627.358
Realizada	38.179.540	43.246.695	44.604.373	47.085.660
% sobre a RCL	3,83%	4,12%	4,08%	4,23%



MUNICÍPIO DE PIRACICABA

Relatório de Gestão Fiscal

PODER EXECUTIVO MUNICIPAL
2º QUADRIMESTRE DE 2014

EM R\$

I - COMPARATIVOS	2º QUADRIM. 2013	3º QUADRIM. 2013	1º QUADRIM. 2014	2º QUADRIM. 2014
-------------------------	-----------------------------	-----------------------------	-----------------------------	-----------------------------

Receita Corrente Líquida	996.941.300	1.049.881.735	1.093.724.595	1.113.561.317
---------------------------------	--------------------	----------------------	----------------------	----------------------

Dívida Consolidada Líquida

Limite Legal (120%)	1.196.329.560	1.259.858.082	1.312.469.514	1.336.273.580
Saldo	0	0	0	0
% sobre a RCL	0,00%	0,00%	0,00%	0,00%

Operações de Crédito (exceto ARO)

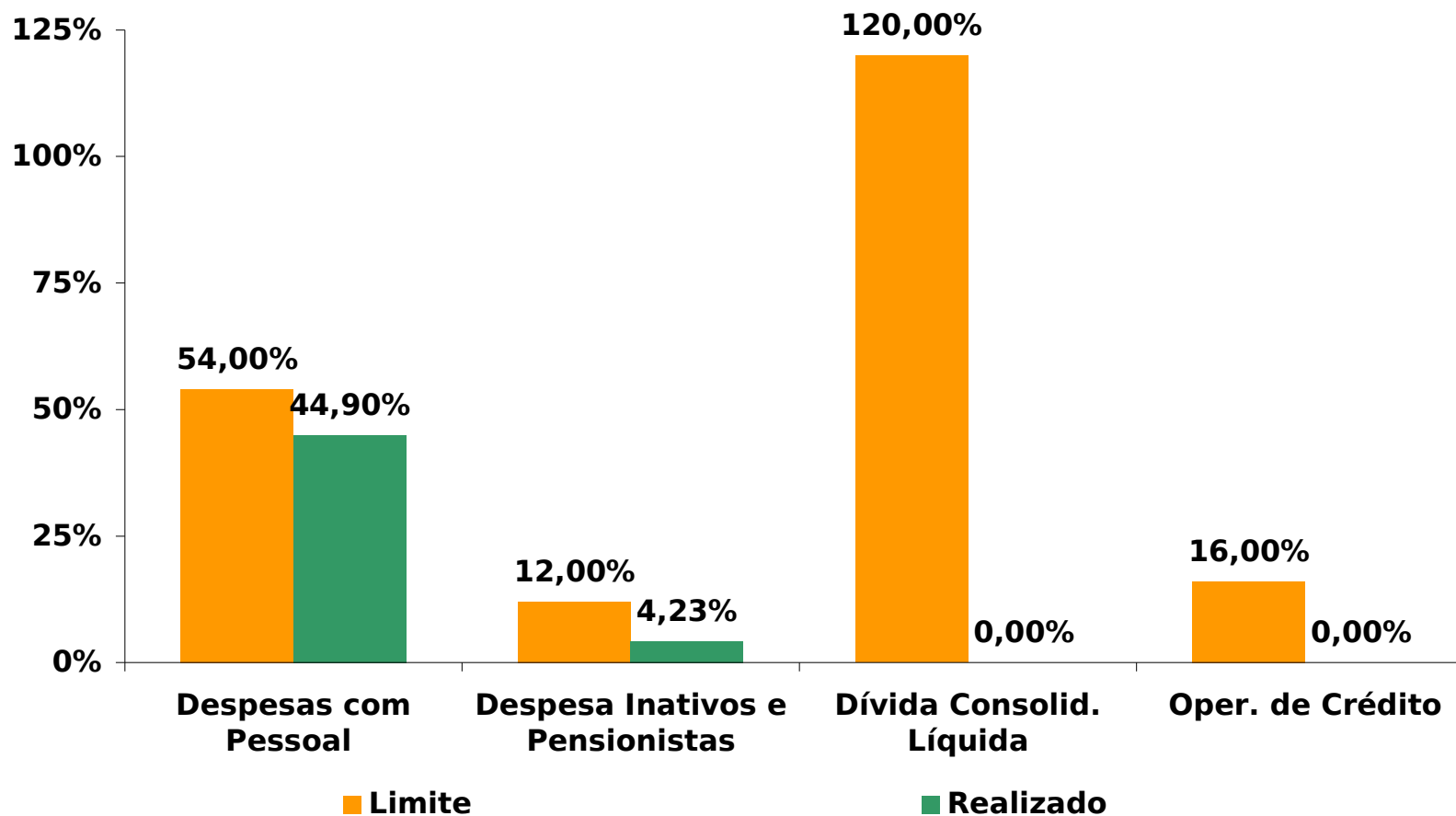
Limite Legal (16%)	159.510.608	167.981.078	174.995.935	178.169.811
Realizada	0	0	0	0
% sobre a RCL	0,00%	0,00%	0,00%	0,00%



MUNICÍPIO DE PIRACICABA

Relatório de Gestão Fiscal

Relatório de Gestão Fiscal - Executivo

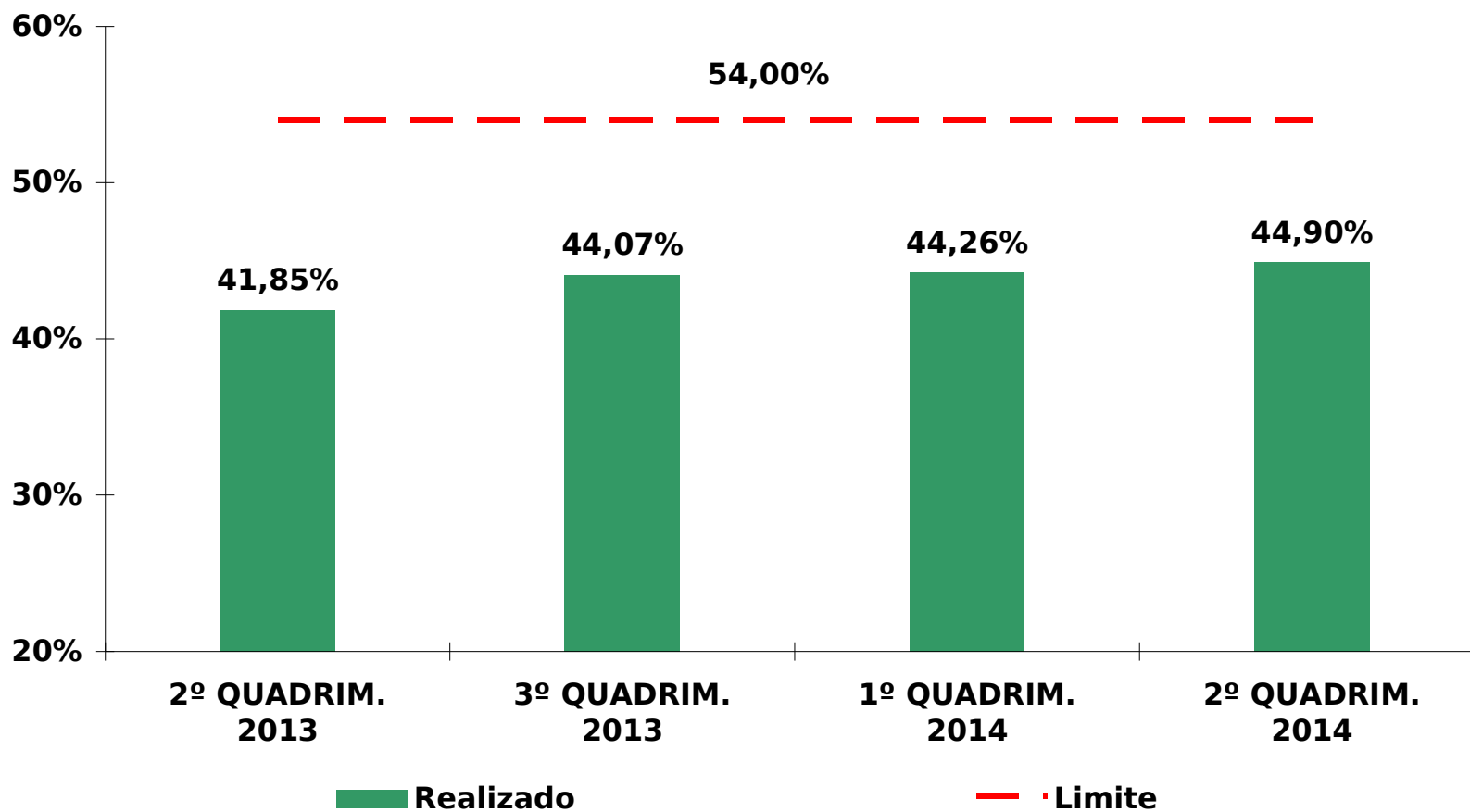




MUNICÍPIO DE PIRACICABA

Relatório de Gestão Fiscal

Despesas Totais com Pessoal - Executivo

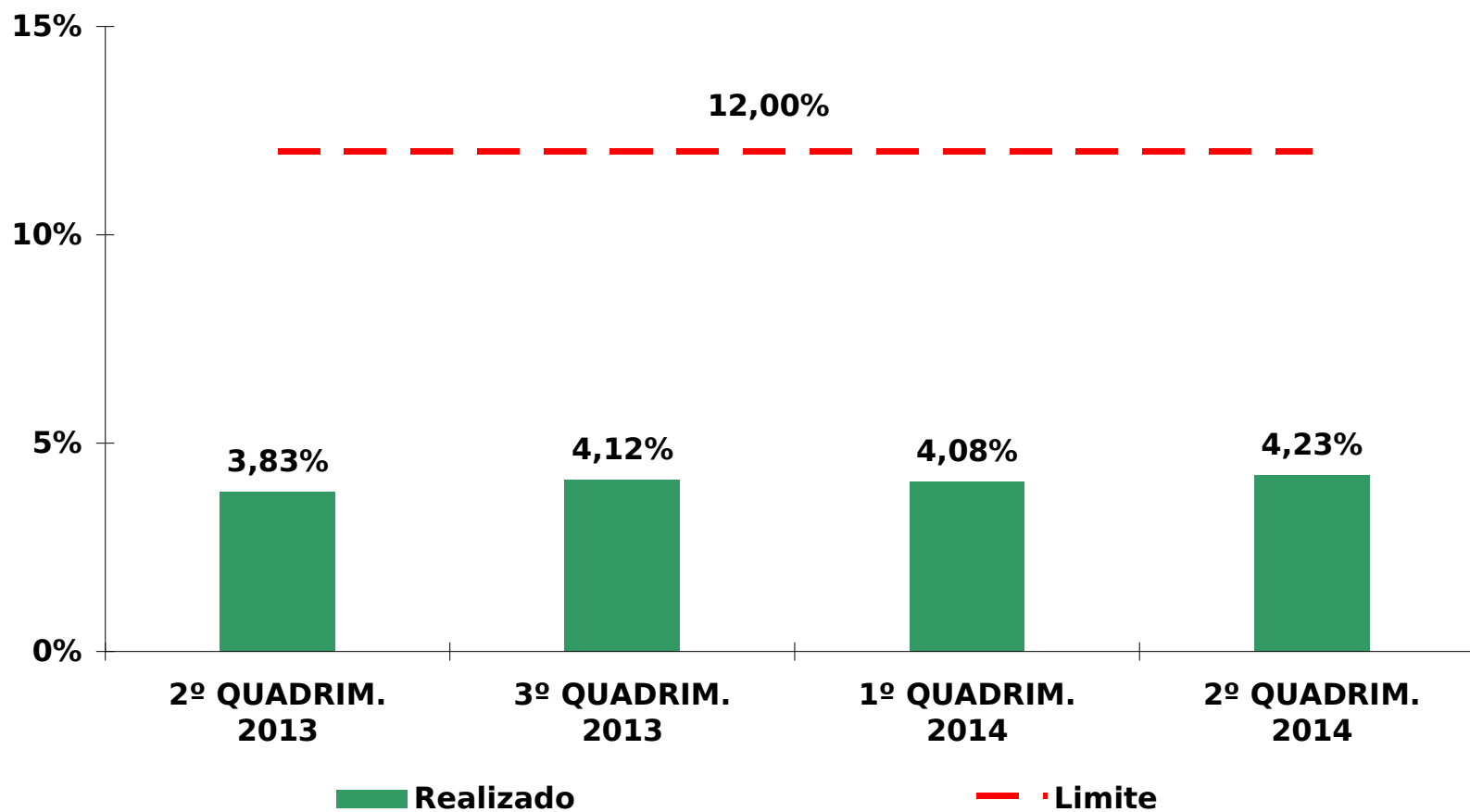




MUNICÍPIO DE PIRACICABA

Relatório de Gestão Fiscal

Despesa Líq. Inativos e Pensionistas





MUNICÍPIO DE PIRACICABA

Relatório de Gestão Fiscal

PODER LEGISLATIVO MUNICIPAL

2º QUADRIMESTRE DE 2014

EM R\$

I - COMPARATIVOS	2º QUADRIM. 2013	3º QUADRIM. 2013	1º QUADRIM. 2014	2º QUADRIM. 2014
------------------	---------------------	---------------------	---------------------	---------------------

Receita Corrente Líquida	996.941.300	1.049.881.735	1.093.724.595	1.113.561.317
---------------------------------	--------------------	----------------------	----------------------	----------------------

Despesas Totais com Pessoal

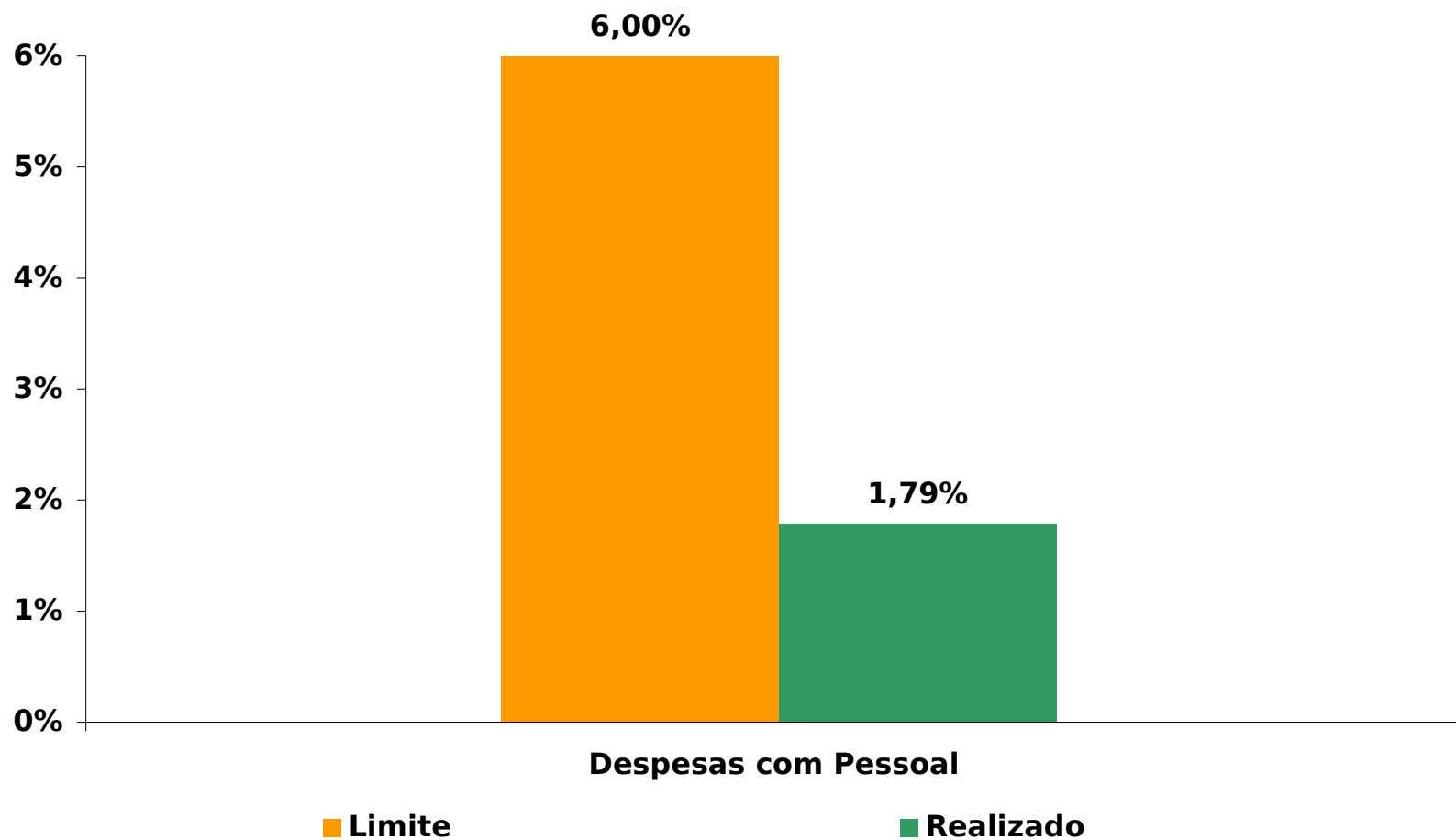
Limite Legal (6%)	59.816.478	62.992.904	65.623.476	66.813.679
Realizada	16.487.790	18.774.087	19.284.748	19.934.673
% sobre a RCL	1,65%	1,79%	1,76%	1,79%



MUNICÍPIO DE PIRACICABA

Relatório de Gestão Fiscal

Relatório de Gestão Fiscal - Legislativo

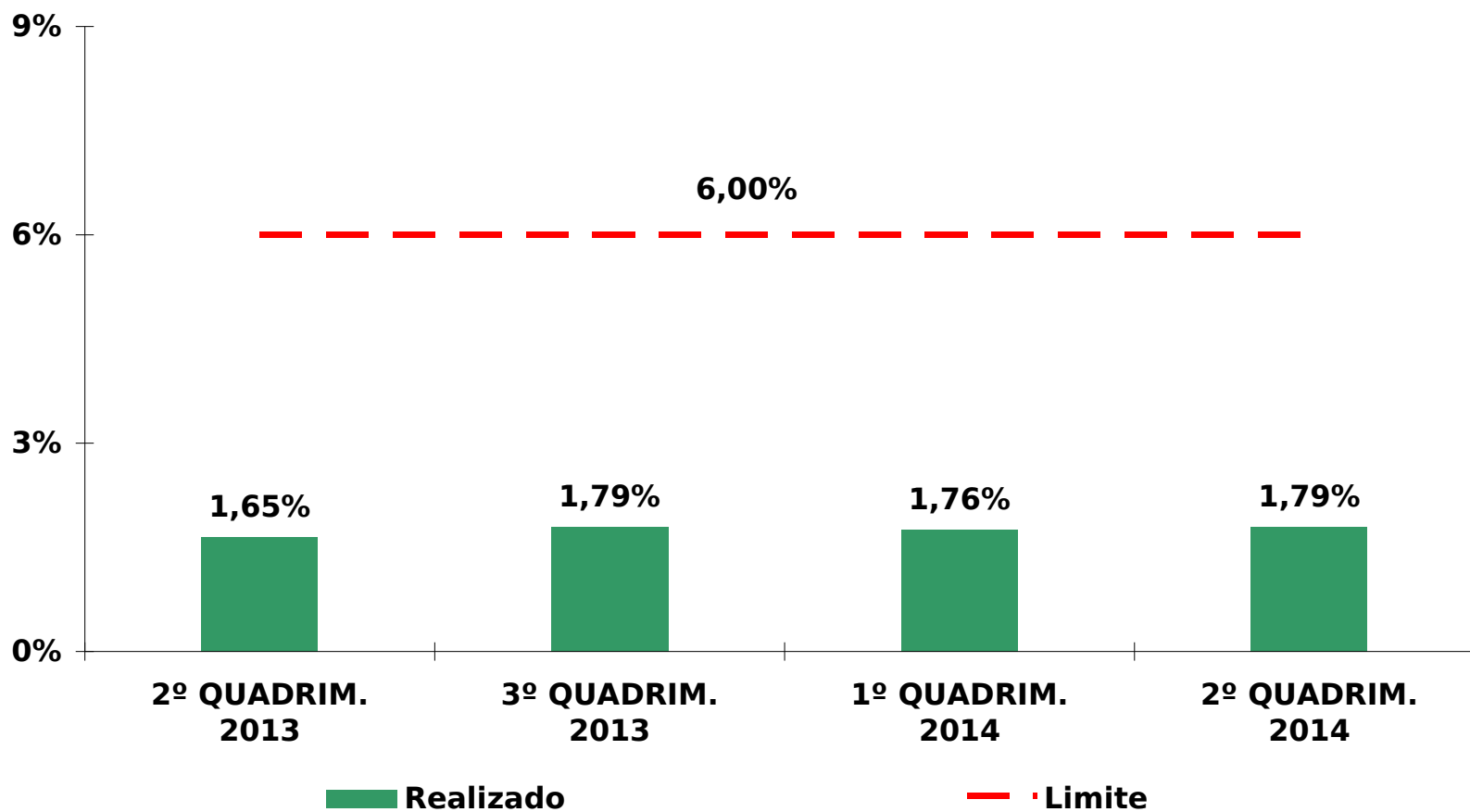




MUNICÍPIO DE PIRACICABA

Relatório de Gestão Fiscal

Despesas Totais com Pessoal - Legislativo





MUNICÍPIO DE PIRACICABA

DEMONSTRATIVOS
SECRETARIA MUNICIPAL DE
FINANÇAS



MUNICÍPIO DE PIRACICABA

Principais Receitas Previstas x Arrecadadas

PREFEITURA DO MUNICÍPIO DE PIRACICABA

2º QUADRIMESTRE DE 2014

COMPARAÇÃO DAS PRINCIPAIS RECEITAS PREVISTAS x ARRECADADAS

RECEITAS	ACUMULADO - AGO/2014		VARIÇÃO (b) - (a)	
	PREVISTA	REALIZADA	R\$	%
ICMS	205.000.000	190.580.895	-14.419.105	-7,0%
ISSQN	95.457.000	94.313.531	-1.143.469	-1,2%
IPVA	65.500.000	65.613.398	113.398	0,2%
IPTU	56.700.000	55.686.090	-1.013.910	-1,8%
FPM	36.200.000	35.837.589	-362.411	-1,0%
Dívida Ativa	22.900.000	17.589.630	-5.310.370	-23,2%
IRRF	18.900.000	19.537.028	637.028	3,4%
Taxas	19.100.000	17.508.924	-1.591.076	-8,3%
ITBI	18.240.000	13.350.999	-4.889.001	-26,8%
IPI	1.600.000	1.546.246	-53.754	-3,4%
Contrib. Melhoria	942.500	386.384	-556.116	-59,0%
Subtotal	540.539.500	511.950.713	-28.588.787	-5,3%
Demais Rec. Correntes	149.500.000	147.837.053	-1.662.947	-1,1%
Demais Rec. de Capital	9.500.000	8.691.701	-808.299	-8,5%
Total	699.539.500	668.479.466	-31.060.034	-4,4%



MUNICÍPIO DE PIRACICABA

Despesas Empenhadas - Prefeitura

PREFEITURA DO MUNICÍPIO DE PIRACICABA

2º QUADRIMESTRE DE 2014

COMPARAÇÃO DAS DESPESAS EMPENHADAS

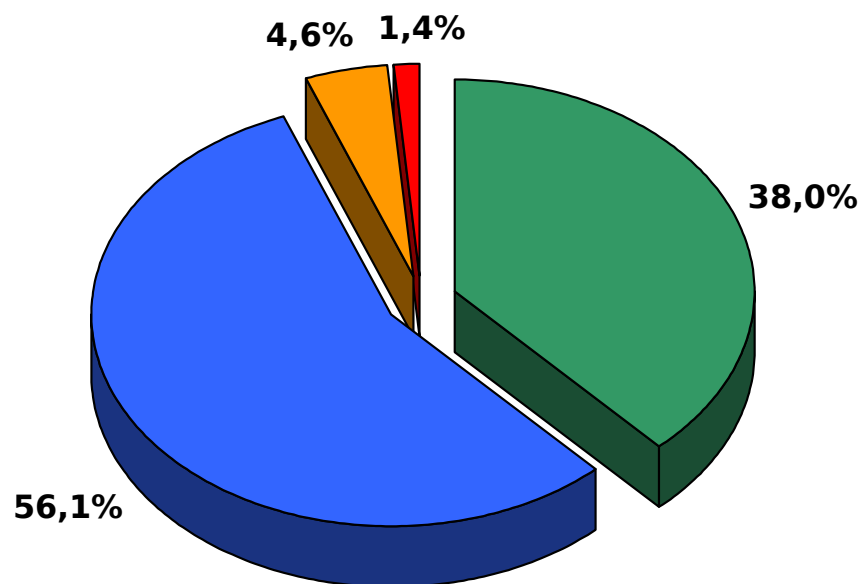
DESPESAS	2º QUADRIM. 2013		2º QUADRIM. 2014		VARIÇÃO 2014/2013
	R\$	%	R\$	%	
a) Despesas Correntes	573.998.230	94,1%	679.044.272	92,4%	18,3%
Pessoal e Encargos	231.689.211	38,0%	263.386.729	35,8%	13,7%
Juros e Encargos da Dívida	330.000	0,1%	280.000	0,0%	-15,2%
Outras Despesas Correntes	341.979.019	56,1%	415.377.543	56,5%	21,5%
b) Despesas de Capital	36.048.702	5,9%	55.954.445	7,6%	55,2%
Investimentos	27.792.051	4,6%	48.720.946	6,6%	75,3%
Inversões Financeiras	16.000	0,0%	0	0,0%	-100,0%
Amortiz. / Refinanc. da Dívida	8.240.651	1,4%	7.233.499	1,0%	-12,2%
Total (a + b)	610.046.932	100,0%	734.998.718	100,0%	20,5%



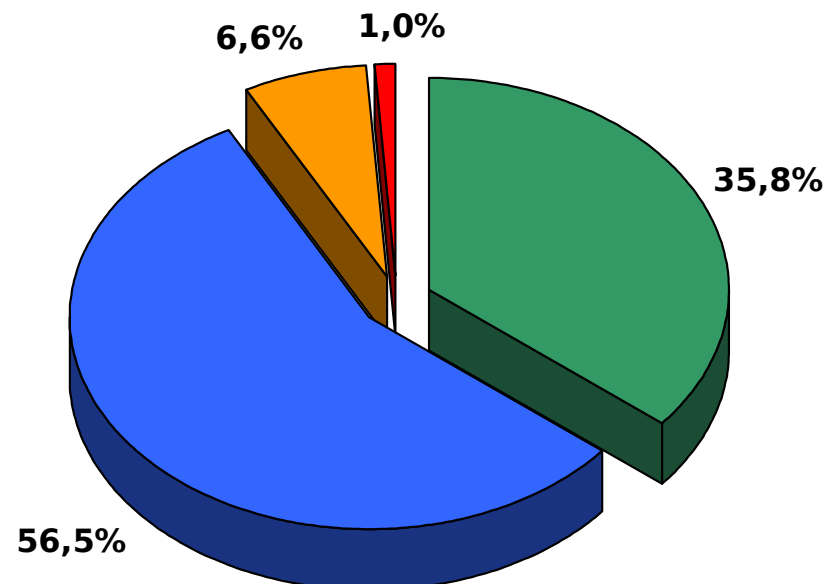
MUNICÍPIO DE PIRACICABA

Despesas Empenhadas - Prefeitura

1º Quadrimestre 2013



1º Quadrimestre 2014



■ Pessoal e Encargos ■ Outras Desp. Correntes ■ Investimentos ■ Demais Despesas



MUNICÍPIO DE PIRACICABA

***DEMONSTRATIVOS
INST. DE PREVID. E ASSIST.
SOCIAL DOS FUNCION.
MUNICIPAIS - IPASP***



MUNICÍPIO DE PIRACICABA

IPASP - FUNDO DE REPASSE (*)
2º QUADRIMESTRE DE 2014

RECEITAS	VALOR ACUMULADO	
	R\$	% TOTAL
Contribuições	21.078.421	47,15%
Rendimentos de Aplic. Financeiras	718.221	1,61%
Compensação Previdenciária - Comprev.	5.465.967	12,23%
Repasses Financ. (Pref./Câmara/Semae)	17.201.600	38,48%
Outras Receitas	237.058	0,53%
Total das Receitas	44.701.268	100,00%

DESPESAS	VALOR ACUMULADO	
	R\$	% TOTAL
Pessoal e Encargos	746.977	1,81%
Aposentadorias e Pensões	39.918.334	96,63%
Outras Desp. de Custeio	381.488	0,92%
Precatórios	242.009	0,59%
Investimentos	20.354	0,05%
Total das Despesas	41.309.162	100,00%

Resultado (Receitas - Despesas)	3.392.105
Saldo Financeiro do Fundo de Repasse	11.477.643

(*) Fundo Financeiro - funcionários admitidos até 2003.



MUNICÍPIO DE PIRACICABA

IPASP - FUNDO DE RESERVA (*)
2º QUADRIMESTRE DE 2014

RECEITAS	VALOR ACUMULADO	
	R\$	% TOTAL
Contribuições	5.715.101	62,10%
Rendimentos de Aplic. Financeiras	3.488.041	37,90%
Compensação Previdenciária - Comprev.	0	0,00%
Repasses Financ. (Pref./Câmara/Semae)	0	0,00%
Outras Receitas	64	0,00%
Total das Receitas	9.203.207	100,00%

DESPESAS	VALOR ACUMULADO	
	R\$	% TOTAL
Pessoal e Encargos	0	0,00%
Aposentadorias e Pensões	0	0,00%
Outras Desp. de Custeio	0	0,00%
Precatórios	0	0,00%
Investimentos	0	0,00%
Total das Despesas	0	0,00%

Resultado (Receitas - Despesas)	9.203.207
Saldo Financeiro do Fundo de Reserva	40.309.811

(*) Fundo Previdenciário - funcionários admitidos a partir de 2004.



MUNICÍPIO DE PIRACICABA

IPASP - CONSOLIDADO
2º QUADRIMESTRE DE 2014

RECEITAS	VALOR ACUMULADO	
	R\$	% TOTAL
Contribuições	26.793.523	49,71%
Rendimentos de Aplic. Financeiras	4.206.262	7,80%
Compensação Previdenciária - Comprev.	5.465.967	10,14%
Repasses Financ. (Pref./Câmara/Semae)	17.201.600	31,91%
Outras Receitas	237.122	0,44%
Total das Receitas	53.904.474	100,00%

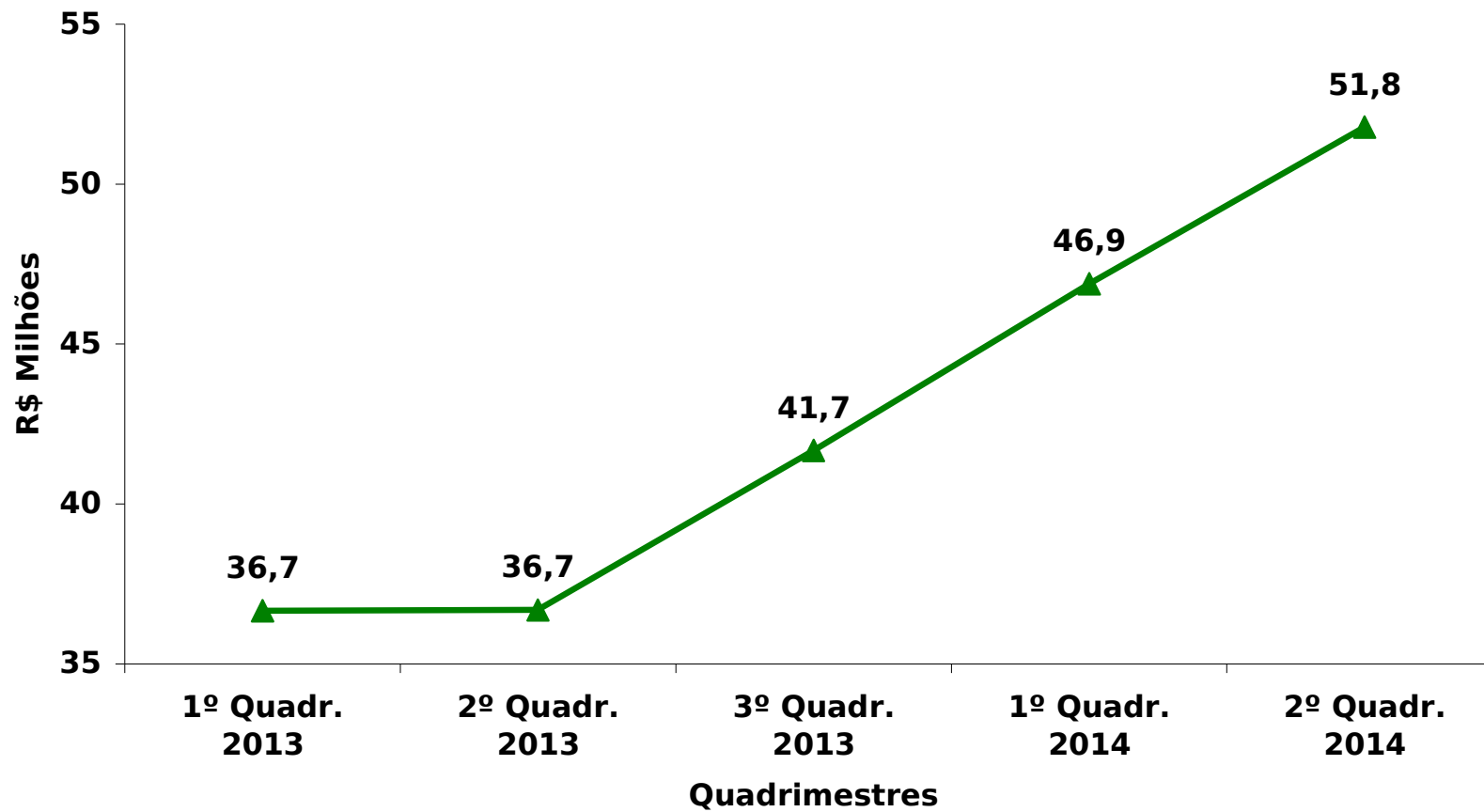
DESPESAS	VALOR ACUMULADO	
	R\$	% TOTAL
Pessoal e Encargos	746.977	1,81%
Aposentadorias e Pensões	39.918.334	96,63%
Outras Desp. de Custeio	381.488	0,92%
Precatórios	242.009	0,59%
Investimentos	20.354	0,05%
Total das Despesas	41.309.162	100,00%

Resultado (Receitas - Despesas)	12.595.312
Saldo Financeiro Consolidado	51.787.454



MUNICÍPIO DE PIRACICABA

Evolução do Saldo Financeiro - IPASP





MUNICÍPIO DE PIRACICABA

DESAFIOS PARA EXERCÍCIO 2014



MUNICÍPIO DE PIRACICABA

1) Parâmetros:

PARÂMETROS	LOA 2014	BC - ATUAL
PIB	3,50%	0,30%
Inflação	5,00%	6,20%



2) Contingenciamento:

- * Investimentos..... 10%;
- * Custeio..... 5%;
- * Serviços..... 5%.



MUNICÍPIO DE PIRACICABA

3) Aprimoramento no processo de compras:

- * Centralização de compras;**
- * Pregão eletrônico;**
- * Coleta eletrônica (compra direta).**

4) Adequação no fluxo de investimentos

5) Atualização do cadastro (mobiliário e imobiliário)

6) Gerenciamento/gestão do orçamento público



MUNICÍPIO DE PIRACICABA

INFORMAÇÕES

<http://www.piracicaba.sp.gov.br>

<http://www.financas.piracicaba.sp.gov.br>

<http://www.transparencia.piracicaba.sp.gov.br>