



MUNICÍPIO DE PIRACICABA

AUDIÊNCIA PÚBLICA

AVALIAÇÃO DAS METAS FISCAIS (LRF)

3º QUADRIMESTRE DE 2014





MUNICÍPIO DE PIRACICABA

Pauta

- * Fundamento legal;**
- * Demonstrativos - LRF;**
- * Demonstrativos - SEMFI;**
- * Demonstrativos - IPASP;**
- * Considerações Finais;**
- * Dúvidas e perguntas.**




MUNICÍPIO DE PIRACICABA

Fundamento Legal

Constituição Federal - Art. 166;

Lei de Responsabilidade Fiscal - Art. 9º;

Lei Orgânica do Município - Art. 147.





MUNICÍPIO DE PIRACICABA

Fundamento Legal

Constituição Federal – 1988

Art. 166 - ...

§ 1º - Caberá a uma comissão mista permanente... :

II - ... Exercer o acompanhamento e a fiscalização orçamentária ...



MUNICÍPIO DE PIRACICABA

Fundamento Legal

Lei de Responsabilidade Fiscal (LRF) – 2000

Art. 9º - ...

§ 4º - Até o final dos meses de maio, setembro e fevereiro, o Poder Executivo demonstrará e avaliará o cumprimento das metas fiscais de cada quadrimestre, em audiência pública na comissão referida no § 1º do art. 166 da Constituição ou equivalente nas Casas Legislativas estaduais e municipais.



MUNICÍPIO DE PIRACICABA

Fundamento Legal

Lei Orgânica do Município

Art. 147 – ... Serão apreciados pela Comissão Permanente de Finanças e Orçamento à qual caberá:

II - ... Exercer o acompanhamento e fiscalização orçamentária



MUNICÍPIO DE PIRACICABA

Demonstrativos
Lei de Responsabilidade Fiscal
(LRF)



MUNICÍPIO DE PIRACICABA

Relatório Resumido da Execução Orçamentária

Administração Direta, Indireta e Fundacional



MUNICÍPIO DE PIRACICABA

Relatório Resumido da Execução Orçamentária

Município de Piracicaba Em R\$

Receitas Categ. Econom. / Fontes	Previsão Anual		Acumulado	
	Inicial	Atualizada	Previsto	Realizado
Receitas Correntes (a)	1.180.205.900	1.180.205.900	1.180.205.900	1.197.566.402
Receitas de Capital (b)	54.757.600	54.757.600	54.757.600	13.148.088
Receita Total (a + b)	1.234.963.500	1.234.963.500	1.234.963.500	1.210.714.489

Despesas Categ. Econom. / Natureza	Dotação Anual		Acumulado	
	Inicial	Atualizada	Empenhado	Liquidado
Despesas Correntes (c)	1.097.587.690	1.172.262.256	1.111.713.626	1.073.521.404
Despesas de Capital (d)	124.346.310	153.295.355	87.890.120	59.246.210
Reserva de Conting. (e)	13.029.500	10.640.500		
Despesa Total (c + d)	1.221.934.000	1.325.557.611	1.199.603.747	1.132.767.613
Superávit / Déficit	13.029.500	-90.594.111	11.110.742	77.946.876



MUNICÍPIO DE PIRACICABA

Relatório Resumido da Execução Orçamentária

Município de Piracicaba

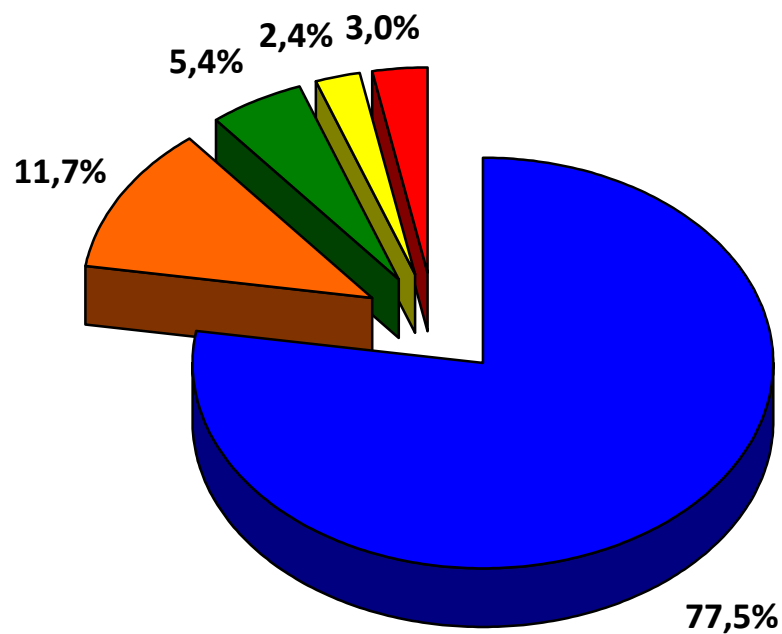
Em R\$

Poderes / Órgãos	Receita Arrecadada (1)	Despesa Realizada		Resultado	
		Empenhada (2)	Liquidada (3)	Empenhado (4) = (1 - 2)	Liquidado (5) = (1 - 3)
Administração Direta	1.011.927.909	958.659.219	899.072.460	53.268.690	112.855.449
<i>Câmara</i>	0	28.759.777	26.972.174	-28.759.777	-26.972.174
<i>Prefeitura</i>	1.011.927.909	929.899.443	872.100.286	82.028.467	139.827.623
Administração Indireta	198.786.580	240.944.528	233.695.154	-42.157.948	-34.908.573
<i>Fumep</i>	26.497.303	25.616.757	25.389.354	880.546	1.107.949
<i>Semae</i>	138.344.181	140.448.275	133.656.527	-2.104.094	4.687.654
<i>Emdhap</i>	1.629.867	9.138.747	9.138.416	-7.508.880	-7.508.549
<i>Ipass</i>	32.288.523	64.268.661	64.258.351	-31.980.138	-31.969.829
<i>Ipplap</i>	26.707	1.472.088	1.252.505	-1.445.381	-1.225.799
Total	1.210.714.489	1.199.603.747	1.132.767.613	11.110.742	77.946.876



MUNICÍPIO DE PIRACICABA

Relatório Resumido da Execução Orçamentária



■ Prefeitura

■ Semae

■ Ipass

■ Câmara

■ Fumep + Emdhap + Ipplap



MUNICÍPIO DE PIRACICABA

Resultado Nominal e Primário

Administração Direta, Indireta e Fundacional



MUNICÍPIO DE PIRACICABA

Resultado Primário

Município de Piracicaba	Em R\$
Receitas Fiscais	Realizado
Receitas Correntes	1.197.566.402
Receitas de Capital	13.148.088
(-) Rendas de Aplicações Financeiras	20.813.398
(-) Receitas de Alienações de Ativos	141.965
Receitas Fiscais Líquidas (a)	1.189.759.126
<hr/>	
Despesas Fiscais	Realizado
Despesas Correntes	1.073.521.404
Despesas de Capital	59.246.210
(-) Juros e Encargos da Dívida	94.229
(-) Amortização de Dívida	10.030.541
Despesas Fiscais Líquidas (b)	1.122.642.843
Resultado Primário (a - b)	67.116.283



MUNICÍPIO DE PIRACICABA

Resultado Nominal

Município de Piracicaba	Em R\$	
Saldo	Exercício Anterior (a)	Exercício Atual (b)
Dívida Consolidada	127.085.174	111.576.084
(+) Restos a Pagar Processados	10.863.791	8.051.459
(-) Ativo Disponível	224.084.333	232.461.172
(-) Haveres Financeiros		
Dívida Consolidada Líquida	0	0
(+) Receita de Privatizações		
(-) Passivos Reconhecidos		
Dívida Fiscal Líquida	0	0
Resultado Nominal (b - a)	0	0



MUNICÍPIO DE PIRACICABA

Evolução do Estoque da Dívida Consolidada - Prefeitura

Prefeitura do Município de Piracicaba

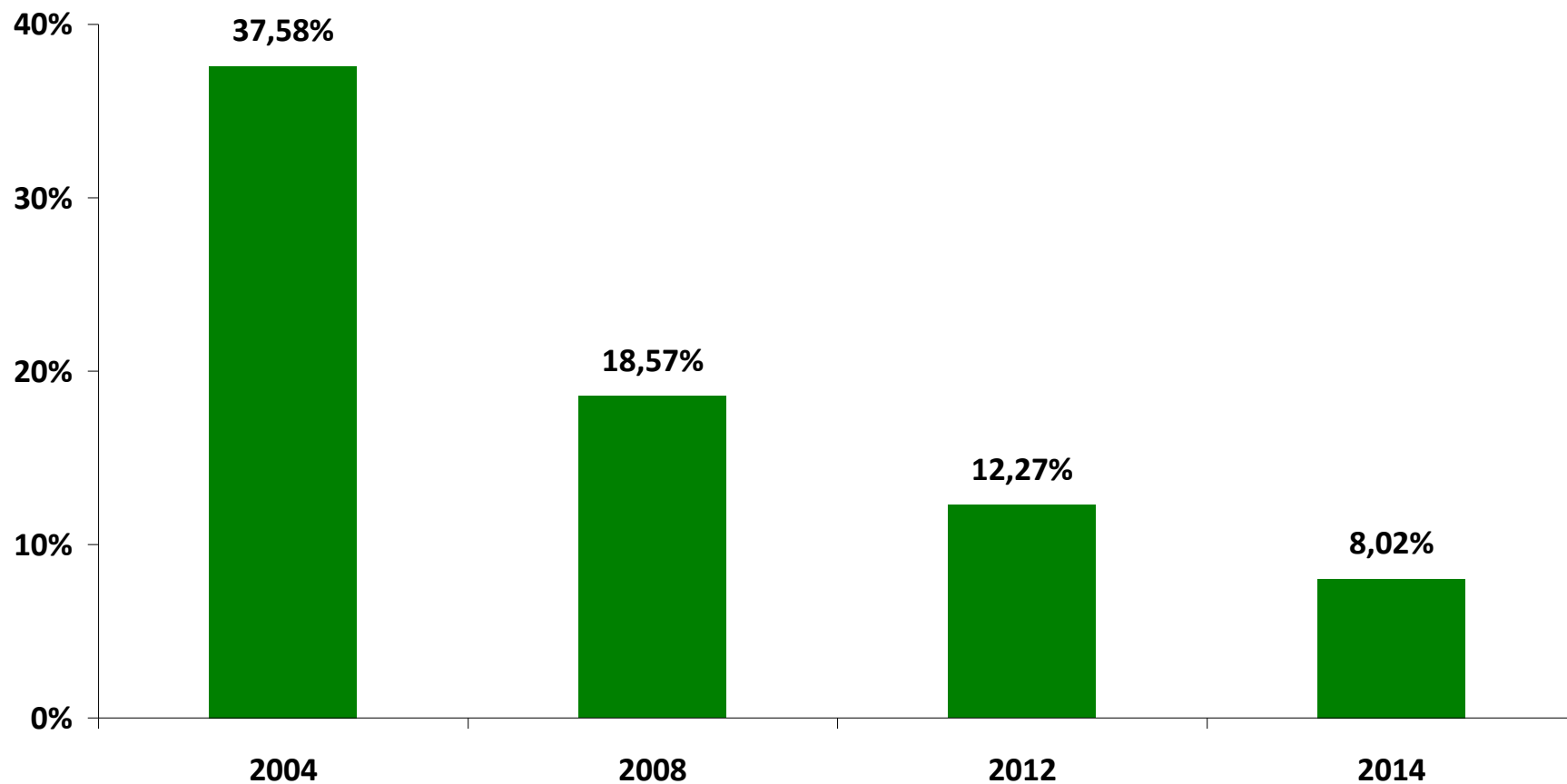
Em R\$

Dívida Fundada	Saldo Final do Exercício			
	2004	2008	2012	2014
1. Operações de Crédito	14.884.097	8.052.195	3.472.792	770.940
Banespa (Projeto Cura/Centro Cívico)	5.622.097	1.506.008		
CEF (Pró-Mob/Estrada do Bongue)		319.074		
CEF (Pró-Moradia)	5.460.000	4.104.862	1.952.875	654.023
BNDES (PMAT)	3.802.000	2.122.252		
Banco do Brasil (Pró-vias)			1.519.917	116.917
2. Parcelamento de Encargos Previdenciários	62.529.000	74.457.135	51.140.086	53.848.995
INSS - Parcelamento	57.345.000	68.281.453	44.725.817	40.002.635
Pasep - Parcelamento	5.184.000	6.175.683	6.414.269	6.556.457
CEF - FGTS - Parcelamento				7.289.903
3. Outros Parcelamentos	7.847.000	8.130.894	6.242.024	6.297.340
Semae - Empréstimo Lei 3.358/92	2.501.000	2.591.736	1.989.656	1.539.556
Semae - Empréstimo Lei 4.205/96	5.346.000	5.539.158	4.252.368	3.290.396
Multa - Aterro (Pau Queimado)				1.467.389
4. Precatórios Judiciais	44.960.000	21.456.524	51.913.776	33.367.824
Saldo Final do exercício	130.220.097	112.096.749	112.768.678	94.285.099
% sobre a Rec. Corrente Líquida	37,58%	18,57%	12,27%	8,02%



MUNICÍPIO DE PIRACICABA

Evolução do Estoque da Dívida Consolidada - Prefeitura





MUNICÍPIO DE PIRACICABA

Demonstrativo dos Restos a Pagar

Administração Direta, Indireta e Fundacional



MUNICÍPIO DE PIRACICABA

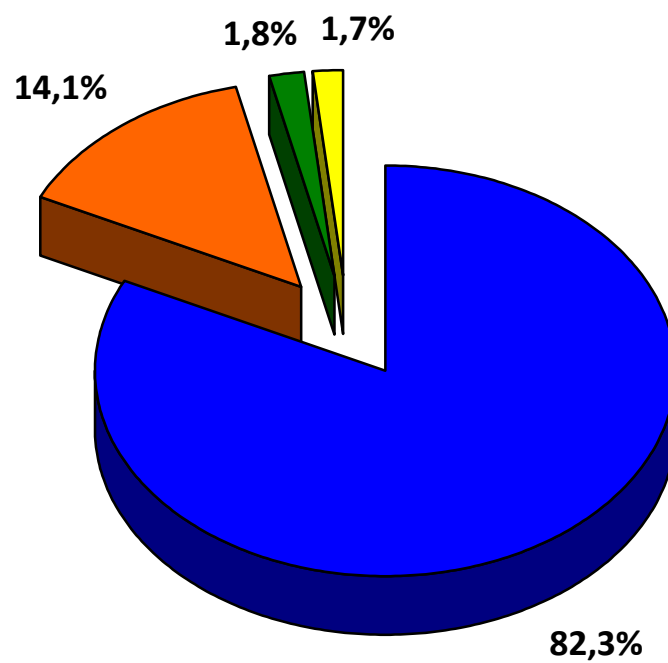
Demonstrativo dos Restos a Pagar

Município de Piracicaba					Em R\$
Poder / Órgão / Entidade	Saldo Exercício Anterior	Inscrições	Baixas		Saldo Atual a Pagar - 2015
			Cancelados	Pagos	
Poder Legislativo	1.061.453	1.482.539	44.235	1.017.218	1.482.539
<i>Câmara</i>	1.061.453	1.482.539	44.235	1.017.218	1.482.539
Poder Executivo	86.145.937	75.270.663	17.794.788	64.674.901	78.946.911
<i>Prefeitura</i>	73.545.479	66.228.730	17.627.597	55.917.882	66.228.730
<i>Fumep</i>	1.385.235	820.585	54.521	1.330.714	820.585
<i>Semae</i>	10.706.467	7.679.361	103.180	6.927.039	11.355.609
<i>Emdhap</i>	228.742	262.939	0	228.742	262.939
<i>Ipasp</i>	34.757	51.958	0	34.757	51.958
<i>Ipplap</i>	245.257	227.090	9.490	235.767	227.090
Total	87.207.389	76.753.202	17.839.022	65.692.119	80.429.450



MUNICÍPIO DE PIRACICABA

Demonstrativo dos Restos a Pagar



■ Prefeitura

■ Semaes

■ Câmara

■ Fumep + Emdhap + Ipass + Ipplap



MUNICÍPIO DE PIRACICABA

Relatório de Gestão Fiscal

Administração Direta, Indireta e Fundacional



MUNICÍPIO DE PIRACICABA

Relatório de Gestão Fiscal

Poder Executivo Municipal				Em R\$
I – Comparativos	3º Quadrimestre 2013	1º Quadrimestre 2014	2º Quadrimestre 2014	3º Quadrimestre 2014
Receita Corrente Líquida	1.049.881.735	1.093.724.596	1.113.561.318	1.175.855.455
Despesas Totais com Pessoal				
Limite Legal (54%)	566.936.137	590.611.282	601.323.112	634.961.946
Realizada	462.675.187	484.084.693	500.010.529	516.239.563
% sobre a <i>Rec. Corrente Líquida</i>	44,07%	44,26%	44,90%	43,90%
Despesa Líq. Inativos e Pensionistas				
Limite Legal (12%)	125.985.808	131.246.951	133.627.358	141.102.655
Realizada	43.246.695	44.604.373	47.085.660	49.205.609
% sobre a <i>Rec. Corrente Líquida</i>	4,12%	4,08%	4,23%	4,18%



MUNICÍPIO DE PIRACICABA

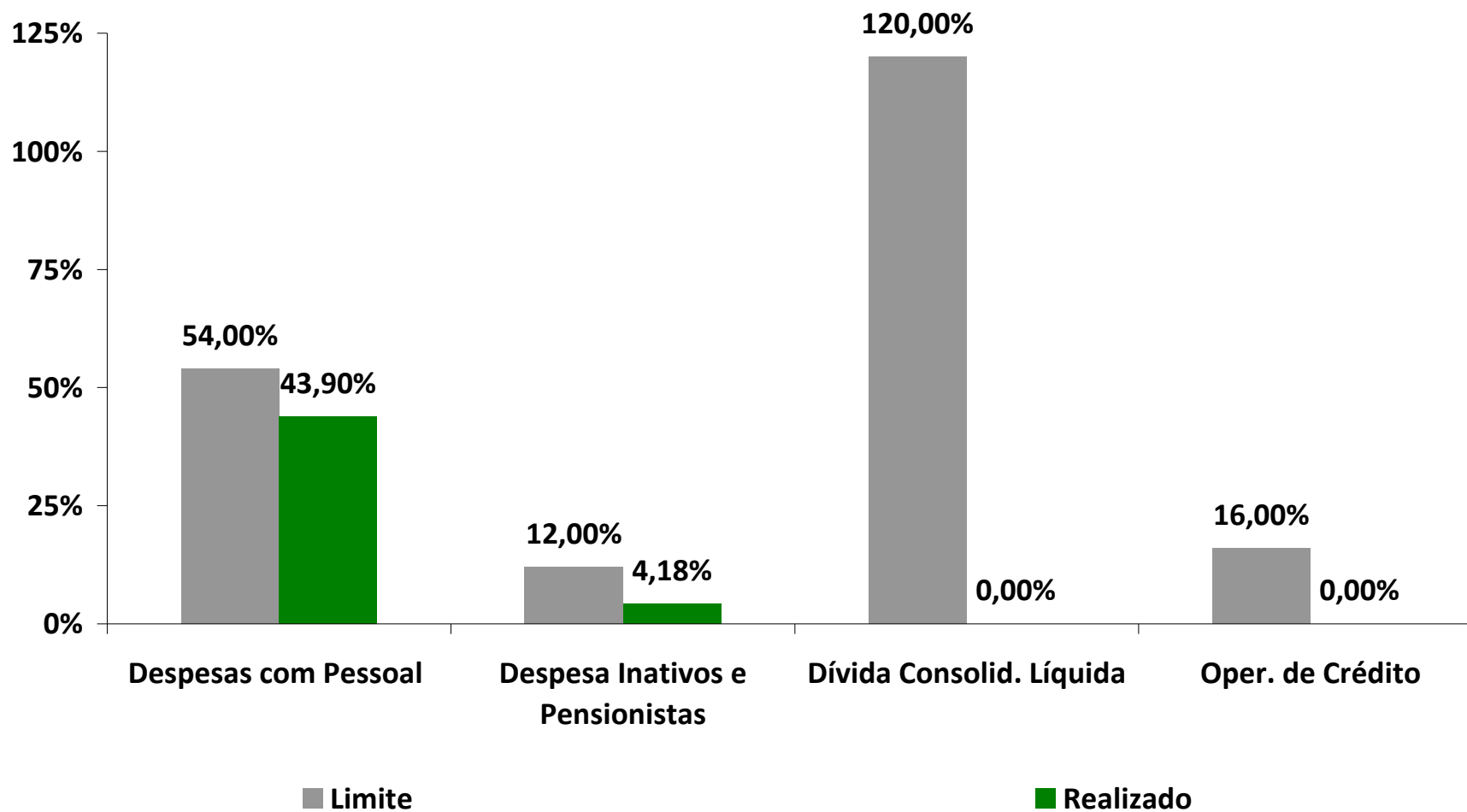
Relatório de Gestão Fiscal

Poder Executivo Municipal				Em R\$
I – Comparativos	3º Quadrimestre 2013	1º Quadrimestre 2014	2º Quadrimestre 2014	3º Quadrimestre 2014
Receita Corrente Líquida	1.049.881.735	1.093.724.596	1.113.561.318	1.175.855.455
Dívida Consolidada Líquida				
Limite Legal (120%)	1.259.858.082	1.312.469.515	1.336.273.581	1.411.026.546
Saldo	0	0	0	0
% sobre a <i>Rec. Corrente Líquida</i>	0,00%	0,00%	0,00%	0,00%
Operações de Crédito (exceto ARO)				
Limite Legal (16%)	167.981.078	174.995.935	178.169.811	188.136.873
Realizada	0	0	0	0
% sobre a <i>Rec. Corrente Líquida</i>	0,00%	0,00%	0,00%	0,00%



MUNICÍPIO DE PIRACICABA

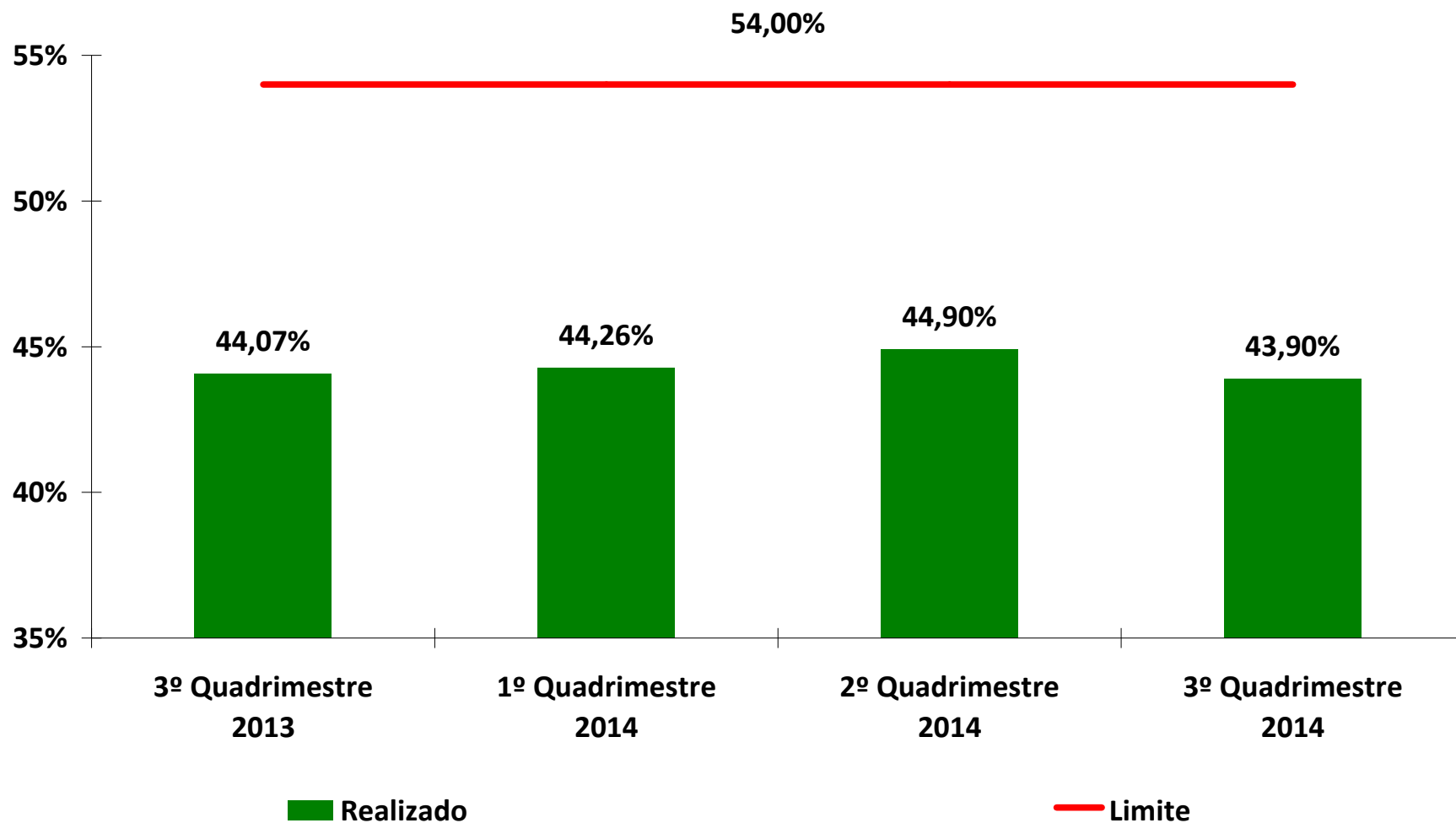
Relatório de Gestão Fiscal





MUNICÍPIO DE PIRACICABA

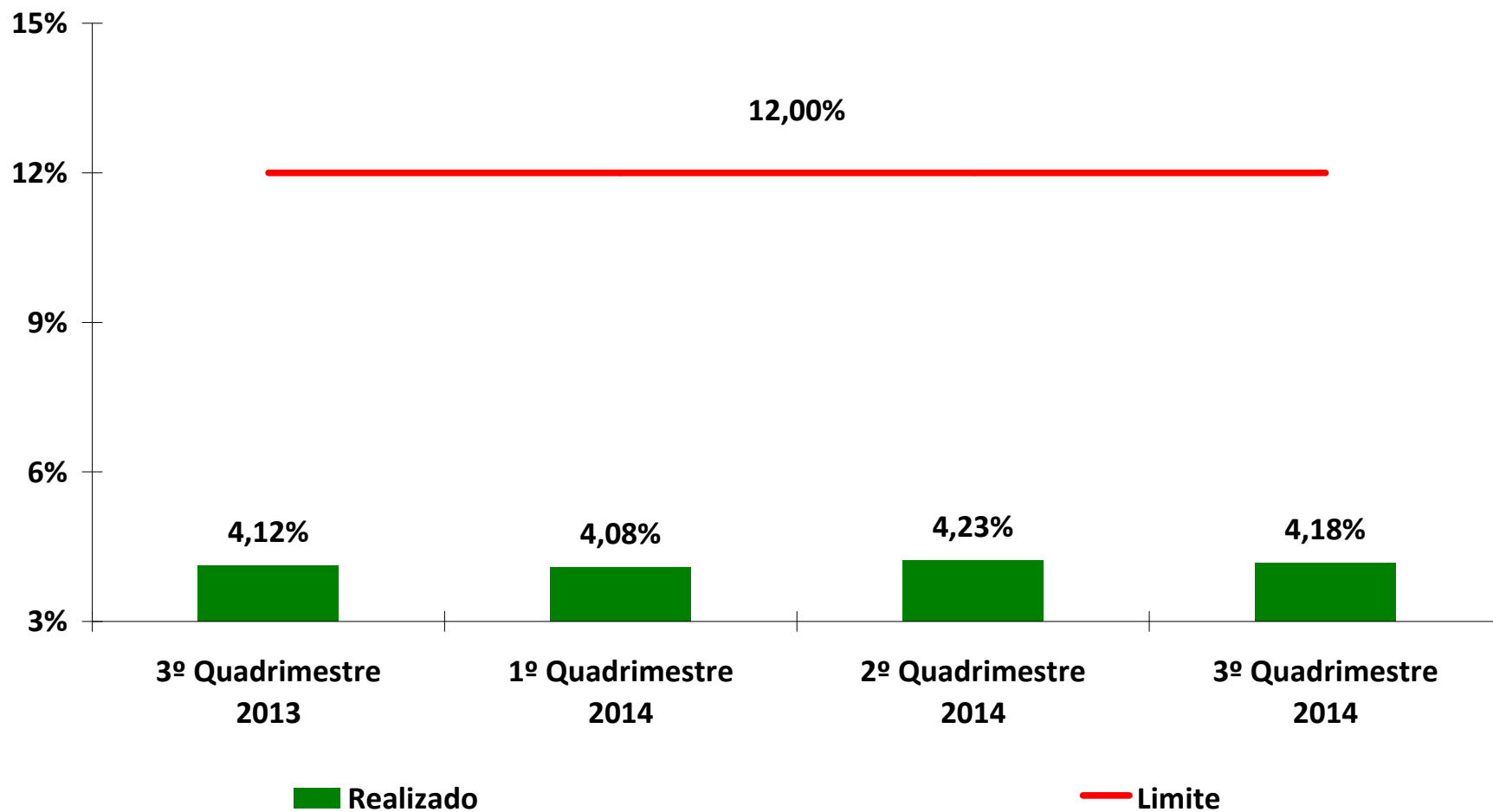
Evolução da Despesa com Pessoal - Executivo





MUNICÍPIO DE PIRACICABA

Evolução da Despesa com Inativos/Pensionistas - Executivo





MUNICÍPIO DE PIRACICABA

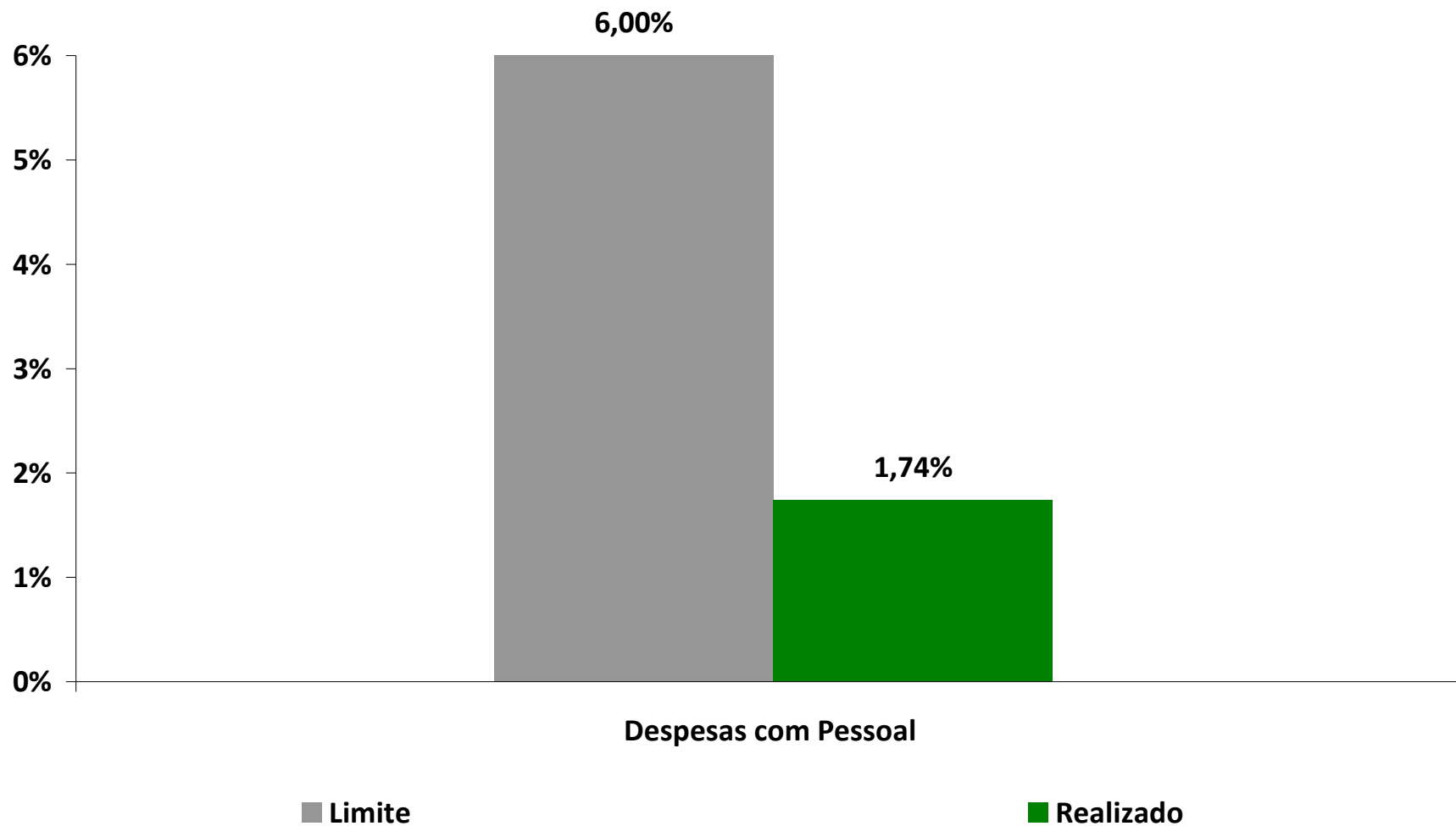
Relatório de Gestão Fiscal

Poder Legislativo Municipal				Em R\$
I – Comparativos	3º Quadrimestre 2013	1º Quadrimestre 2014	2º Quadrimestre 2014	3º Quadrimestre 2014
Receita Corrente Líquida	1.049.881.735	1.093.724.596	1.113.561.318	1.175.855.455
Despesas Totais com Pessoal				
Limite Legal (6%)	62.992.904	65.623.476	66.813.679	70.551.327
Realizada	18.774.087	19.284.748	19.934.673	20.425.892
% sobre a <i>Rec. Corrente Líquida</i>	1,79%	1,76%	1,79%	1,74%



MUNICÍPIO DE PIRACICABA

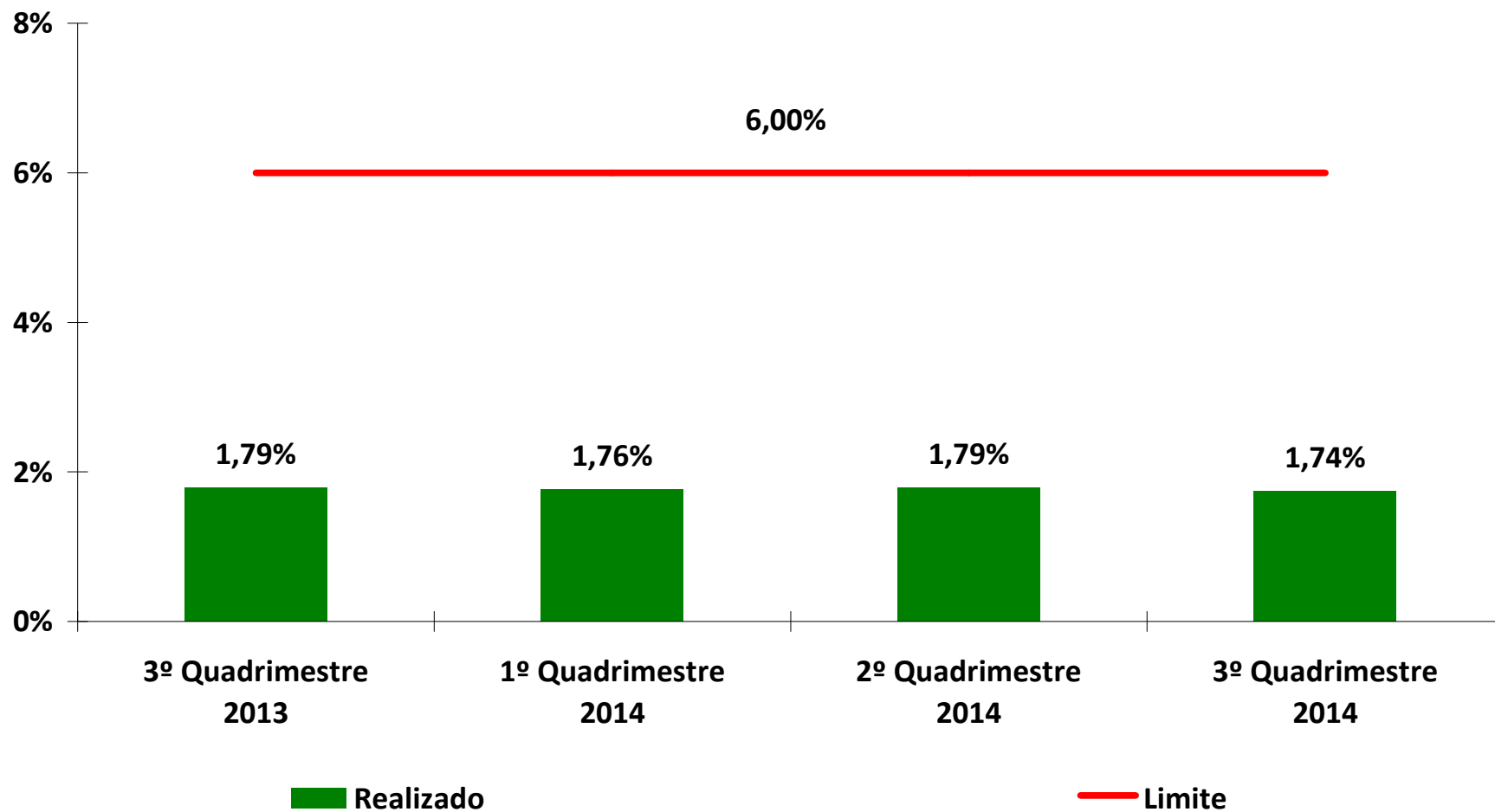
Relatório de Gestão Fiscal





MUNICÍPIO DE PIRACICABA

Evolução da Despesa com Pessoal - Legislativo





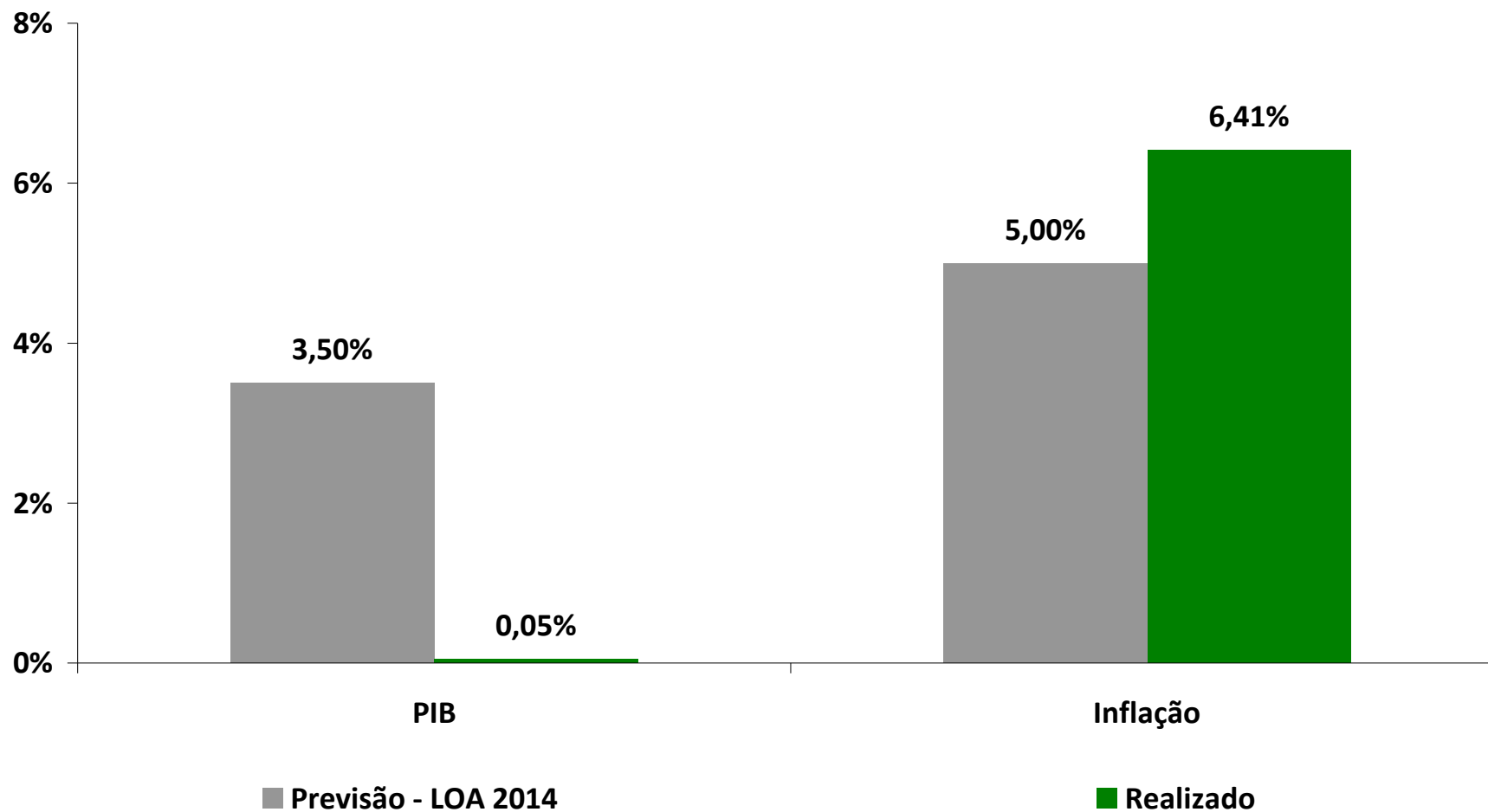
MUNICÍPIO DE PIRACICABA

Demonstrativos
Secretaria Municipal de
Finanças



MUNICÍPIO DE PIRACICABA

Parâmetros Econômicos Estipulados - Previsão X Realização





MUNICÍPIO DE PIRACICABA

Comparação das Despesas Empenhadas

Prefeitura do Município de Piracicaba

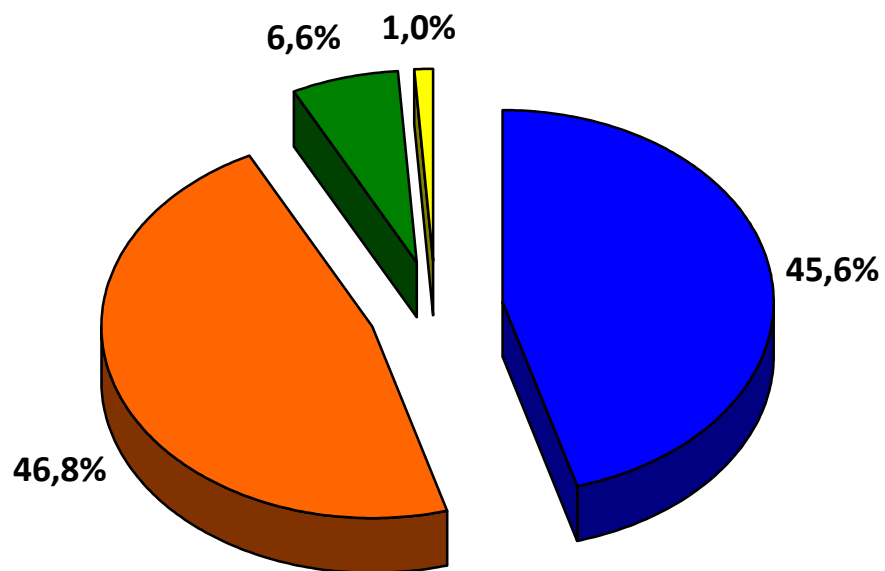
Despesas	Exercício 2013		Exercício 2014		Variação 2014/2013	
	R\$	%	R\$	%	R\$	%
a) Despesas Correntes	758.795.779	92,4%	881.543.270	92,0%	122.747.491	16,2%
Pessoal e Encargos	374.132.656	45,6%	418.467.016	43,7%	44.334.360	11,8%
Juros e Encargos da Dívida	330.000	0,0%	94.229	0,0%	-235.771	-71,4%
Outras Despesas Correntes	384.333.123	46,8%	462.982.026	48,3%	78.648.902	20,5%
b) Despesas de Capital	62.384.848	7,6%	76.242.936	8,0%	13.858.088	22,2%
Investimentos	54.118.848	6,6%	68.898.491	7,2%	14.779.643	27,3%
Inversões Financeiras	16.000	0,0%	0	0,0%	-16.000	-100,0%
Amortiz. / Refinanc. da Dívida	8.250.000	1,0%	7.344.445	0,8%	-905.555	-11,0%
Total (a + b)	821.180.627	100,0%	957.786.206	100,0%	136.605.579	16,6%



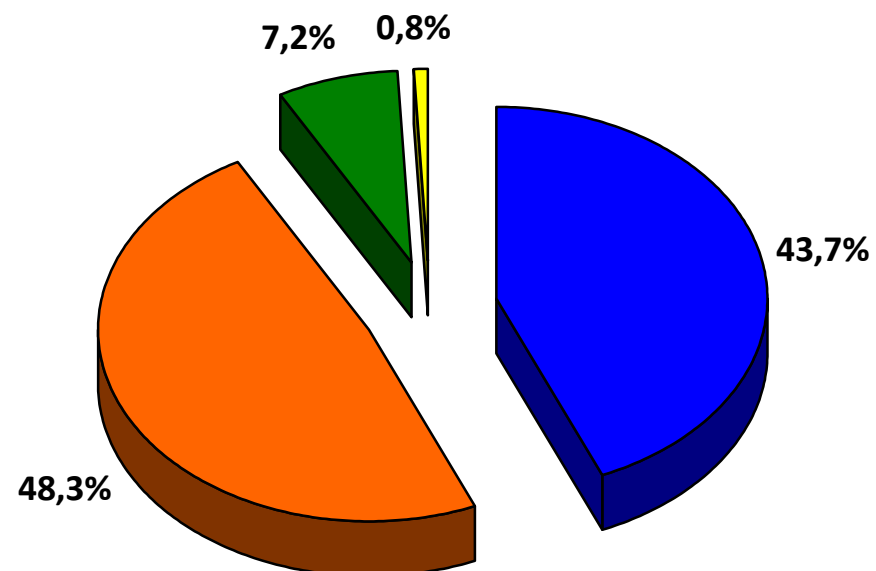
MUNICÍPIO DE PIRACICABA

Comparação das Despesas Empenhadas

2013



2014



■ Pessoal e Encargos

■ Outras Despesas Correntes

■ Investimentos

■ Demais Despesas



MUNICÍPIO DE PIRACICABA

Comparação das Principais Receitas Previstas x Arrecadadas

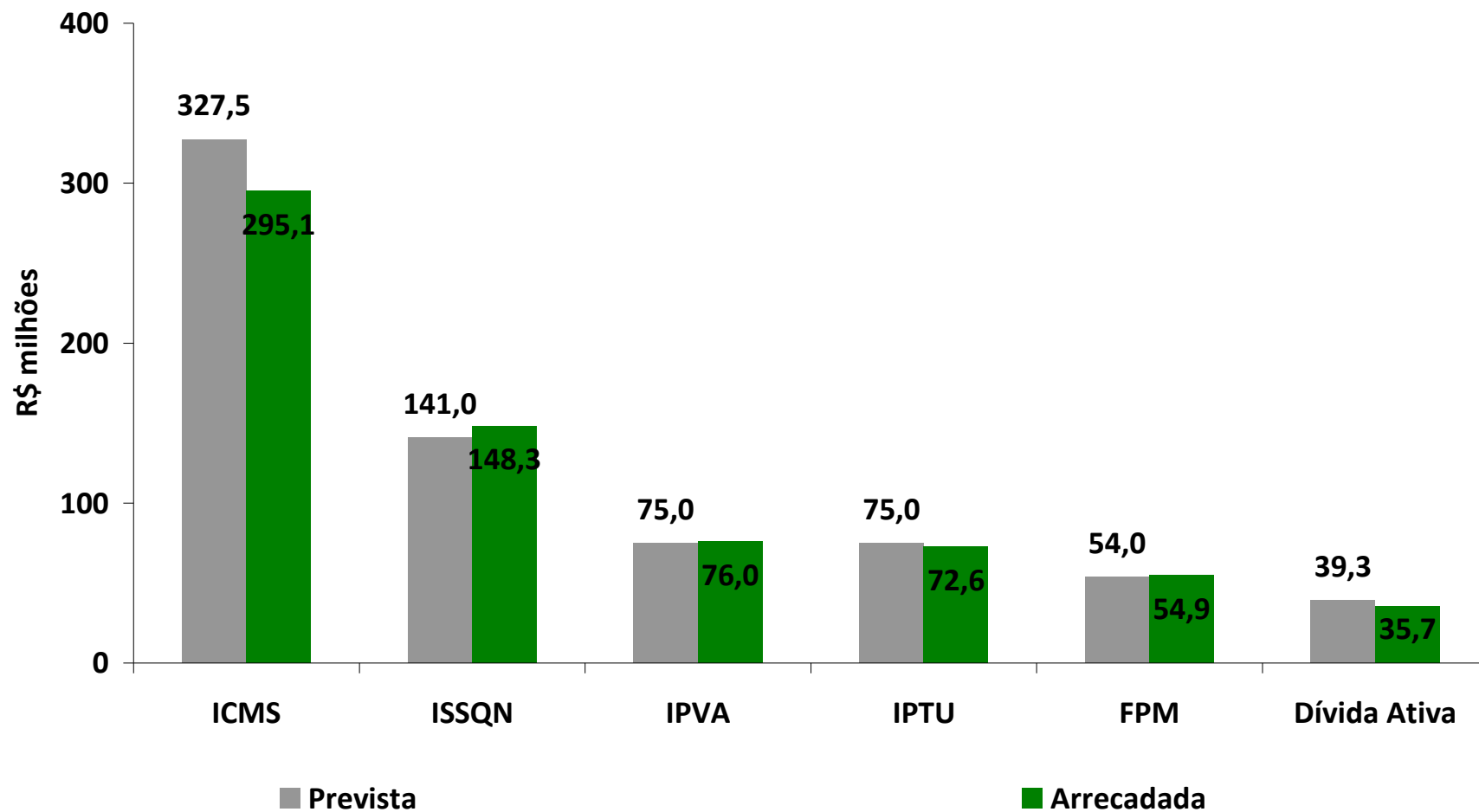
Prefeitura do Município de Piracicaba

Receitas	Acumulado - Dez/2014		Variação (c) = (b - a)	
	Prevista (a)	Arrecadada (b)	R\$	%
	ICMS	327.500.000	295.147.925	-32.352.075
ISSQN	141.000.000	148.250.273	7.250.273	5,1%
IPVA	75.000.000	75.990.709	990.709	1,3%
IPTU	75.000.000	72.576.919	-2.423.081	-3,2%
FPM	54.000.000	54.856.244	856.244	1,6%
Dívida Ativa	39.300.000	35.669.390	-3.630.610	-9,2%
IRRF	27.000.000	32.850.080	5.850.080	21,7%
Taxas	28.020.500	21.867.550	-6.152.950	-22,0%
ITBI	28.500.000	21.858.485	-6.641.515	-23,3%
IPI	2.500.000	2.405.085	-94.915	-3,8%
Contrib. Melhoria	1.450.000	733.597	-716.403	-49,4%
Subtotal	799.270.500	762.206.256	-37.064.244	-4,6%
Demais Rec. Correntes	201.492.400	240.589.952	39.097.552	19,4%
Demais Rec. de Capital	52.247.600	9.131.701	-43.115.899	-82,5%
Total	1.053.010.500	1.011.927.909	-41.082.591	-3,9%



MUNICÍPIO DE PIRACICABA

Comparação das Principais Receitas Previstas x Arrecadadas





MUNICÍPIO DE PIRACICABA

Evolução das Despesas das Secretarias Municipais

Prefeitura do Município de Piracicaba

Órgãos	Despesa Empenhada		Variação (c) = (b - a)	
	Exercício 2013 (a)	Exercício 2014 (b)	R\$	%
	Sec. Governo	5.788.294	6.112.952	324.658
Procuradoria Geral	16.720.569	31.008.394	14.287.825	85,5%
Sec. Administração	18.387.330	19.191.332	804.001	4,4%
Sec. Finanças	44.039.705	44.044.460	4.755	0,0%
Sec. Educação	236.102.774	256.300.576	20.197.802	8,6%
Sec. Obras	33.274.307	45.650.731	12.376.424	37,2%
Sec. Desenv. Social	27.185.581	30.885.364	3.699.783	13,6%
Sec. Agric. e Abastec.	6.055.476	7.895.621	1.840.144	30,4%
Sec. Meio Ambiente	78.317.606	85.994.268	7.676.662	9,8%
Sec. Ação Cultural	10.522.850	9.830.672	-692.178	-6,6%



MUNICÍPIO DE PIRACICABA

Evolução das Despesas das Secretarias Municipais

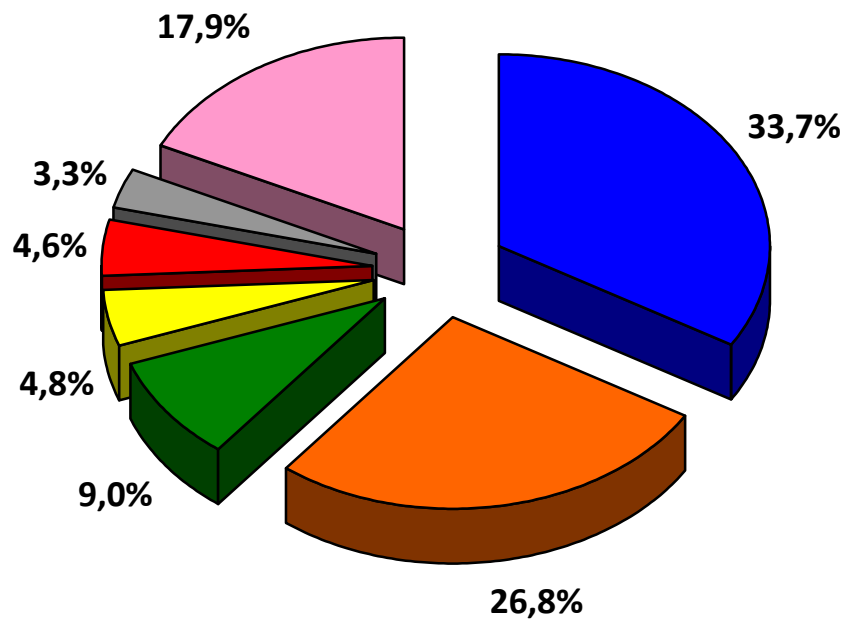
Prefeitura do Município de Piracicaba

Órgãos	Despesa Empenhada		Variação (c) = (b - a)	
	Exercício 2013 (a)	Exercício 2014 (b)	R\$	%
	Sec. Turismo	3.215.184	4.475.212	1.260.027
Sec. Saúde	266.024.970	323.039.580	57.014.610	21,4%
Sec. Transp. Internos	9.668.507	9.831.411	162.904	1,7%
Guarda Civil	28.200.941	31.635.829	3.434.889	12,2%
Sec. Trânsito e Transp.	20.667.584	29.216.176	8.548.592	41,4%
Sec. Desenv. Econômico	1.995.508	1.738.585	-256.922	-12,9%
Sec. Esportes	12.136.489	16.972.237	4.835.747	39,8%
Sec. Trabalho e Renda	2.876.952	3.962.808	1.085.856	37,7%
Total - Prefeitura	821.180.627	957.786.206	136.605.579	16,6%



MUNICÍPIO DE PIRACICABA

Evolução das Despesas das Secretarias Municipais



■ Saúde ■ Educação ■ Meio Ambiente ■ Obras ■ Finanças ■ Guarda Civil ■ Demais Secretarias



MUNICÍPIO DE PIRACICABA

Pagamentos de Juros/Amortizações - Prefeitura

Prefeitura do Município de Piracicaba

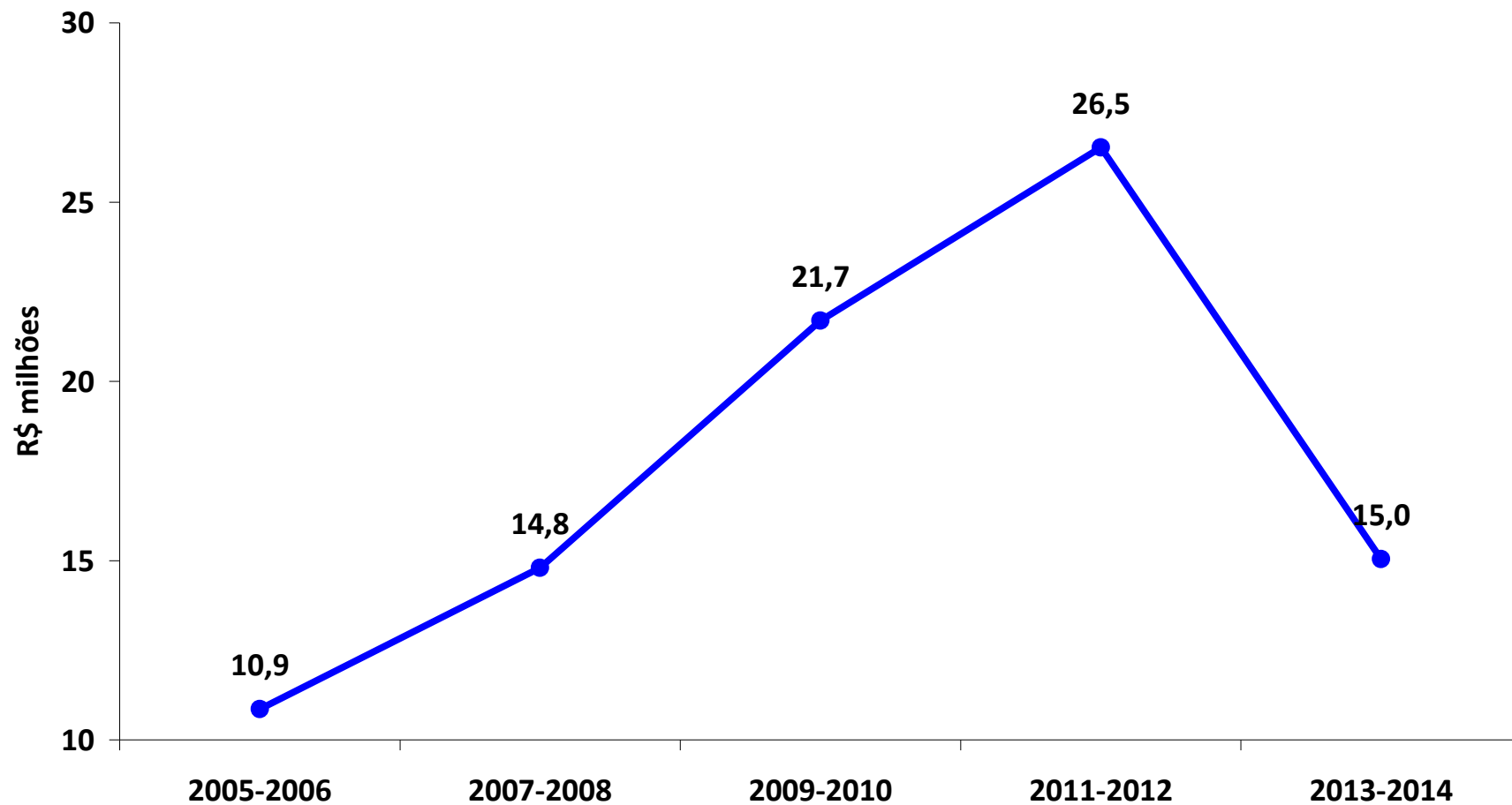
Em R\$

Juros / Amortizações	Valor Total Pago nos Exercícios					Total Geral
	2005-2006	2007-2008	2009-2010	2011-2012	2013-2014	
Juros	2.337.000,00	1.601.000,00	687.000,00	724.975,59	282.320,20	5.632.295,79
BNDES	620.000,00	466.000,00	245.000,00	36.284,99		1.367.284,99
Banco do Brasil				432.249,85	148.353,69	580.603,54
Banespa/Santander	1.094.000,00	623.000,00	117.000,00			1.834.000,00
Caixa Econ. Federal	623.000,00	512.000,00	325.000,00	256.440,75	133.966,51	1.850.407,26
Amortizações	8.521.000,00	13.196.000,00	21.004.000,00	25.798.998,80	14.759.572,09	83.279.570,89
BNDES	575.000,00	1.332.000,00	1.337.000,00	784.242,43		4.028.242,43
Banco do Brasil				1.286.083,26	1.402.999,92	2.689.083,18
Banespa/Santander	1.961.000,00	2.431.000,00	1.516.000,00			5.908.000,00
Caixa Econ. Federal	808.000,00	1.080.000,00	2.021.000,00	1.229.340,47	1.338.953,67	6.477.294,14
INSS	4.876.000,00	6.811.000,00	13.952.000,00	20.323.583,31	9.231.020,64	55.193.603,95
Minist. Fazenda					338.651,43	338.651,43
Pis/Pasep	301.000,00	362.000,00	538.000,00	332.809,76	372.638,67	1.906.448,43
Semae		1.180.000,00	1.640.000,00	1.842.939,57	2.075.307,76	6.738.247,33
Total	10.858.000,00	14.797.000,00	21.691.000,00	26.523.974,39	15.041.892,29	88.911.866,68



MUNICÍPIO DE PIRACICABA

Pagamentos de Juros/Amortizações - Prefeitura





MUNICÍPIO DE PIRACICABA

Pagamentos de Precatórios - Prefeitura

Prefeitura do Município de Piracicaba

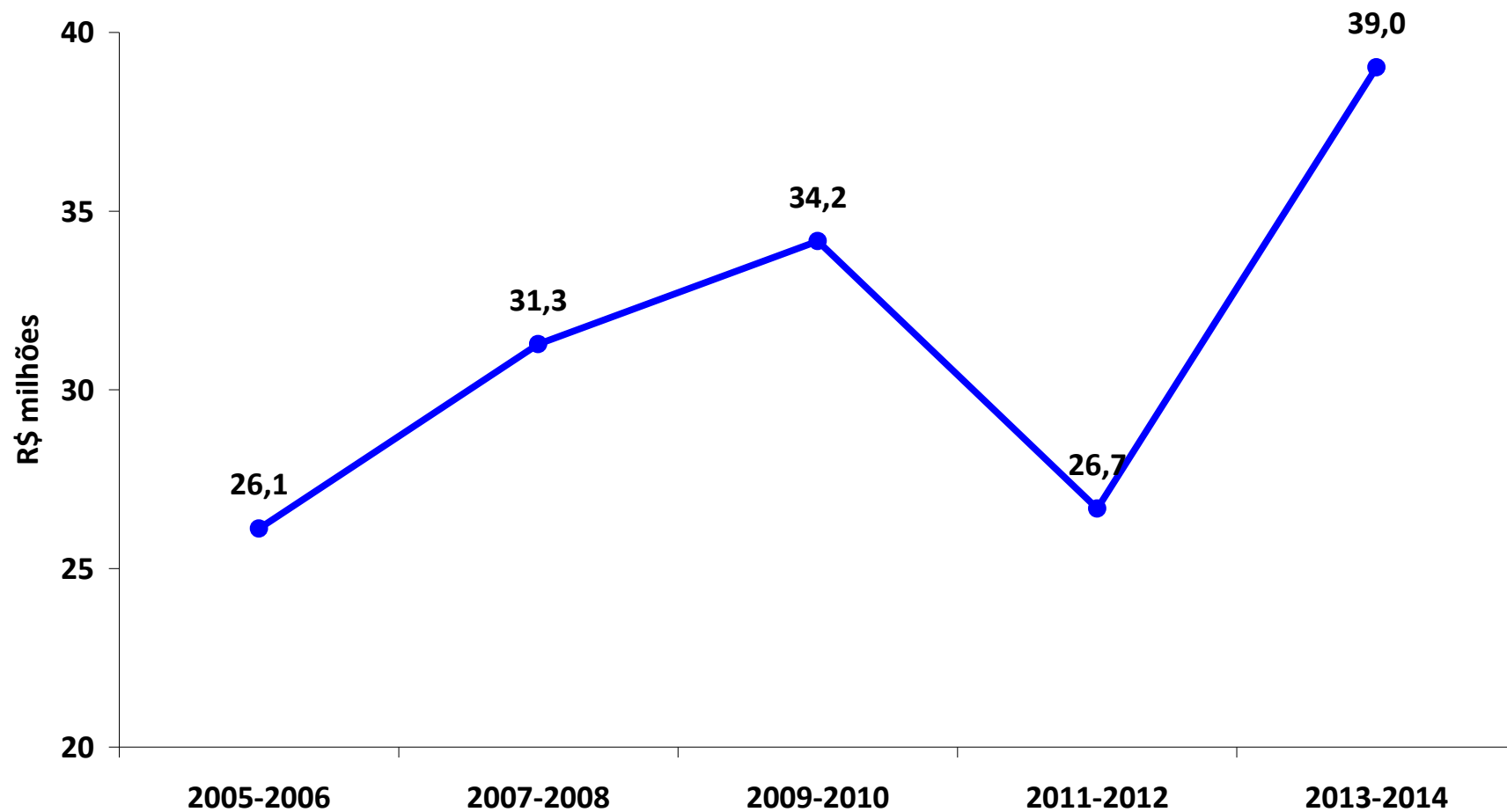
Em R\$

Precatórios	Valor Total Pago nos Exercícios					Total Geral
	2005-2006	2007-2008	2009-2010	2011-2012	2013-2014	
Natureza Alimentar	13.969.000,00	13.976.000,00	8.509.000,00	4.725.536,53	10.518.087,28	51.697.623,81
Emenda 30	10.627.000,00	9.292.000,00	12.308.000,00	13.179.917,55	16.413.149,85	61.820.067,40
Outras Espécies	1.519.000,00	8.006.000,00	13.344.000,00	8.765.482,43	12.090.000,00	43.724.482,43
Total	26.115.000,00	31.274.000,00	34.161.000,00	26.670.936,51	39.021.237,13	157.242.173,64



MUNICÍPIO DE PIRACICABA

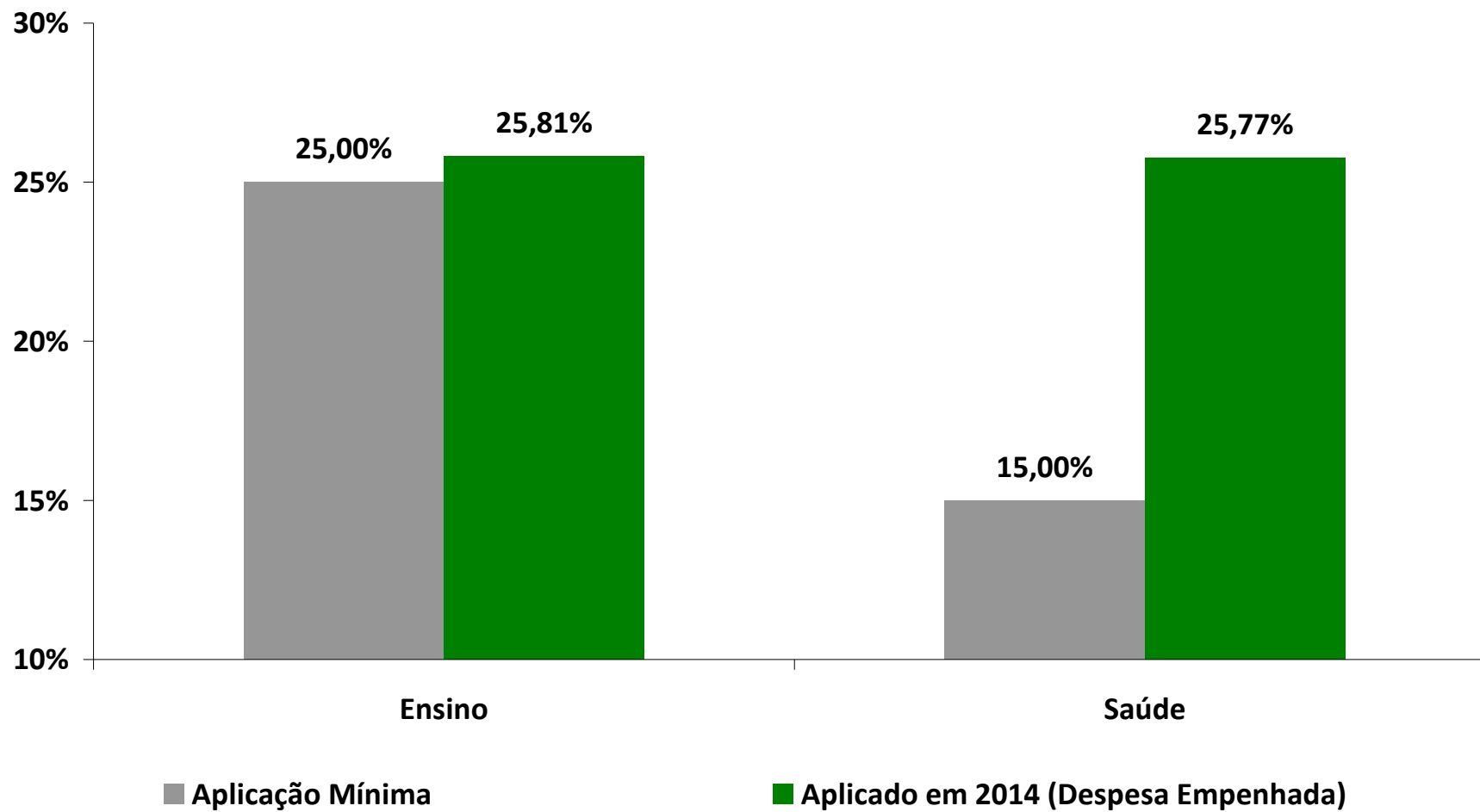
Pagamentos de Precatórios - Prefeitura





MUNICÍPIO DE PIRACICABA

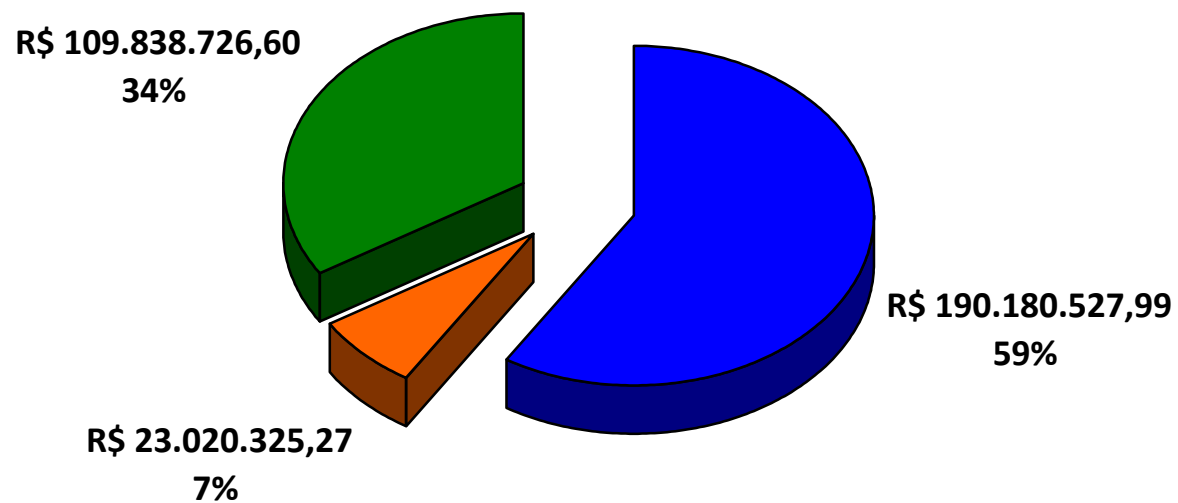
Aplicações Constitucionais Obrigatórias (Ensino e Saúde)





MUNICÍPIO DE PIRACICABA

Despesa Empenhada da Saúde por Fonte de Recurso



■ Rec. Municipal

■ Rec. Estadual

■ Rec. Federal



MUNICÍPIO DE PIRACICABA

Demonstrativos
Inst. Previd. Assist. Funcion.
Municipais - IPASP



MUNICÍPIO DE PIRACICABA

IPASP - Fundo de Repasse

Receitas	Valor Acumulado	
	R\$	% Total
Receitas de Contribuições	34.344.085	38,44%
Precatório - Prefeitura	22.740.110	25,45%
Rendimento de Aplic. Financeiras	1.836.010	2,05%
Operacionaliz. Folha de Pagamento	3.684.218	4,12%
Compensação Previdenciária - Comprev	7.095.596	7,94%
Outras Receitas	306.614	0,34%
Receita de Capital	12.301	0,01%
Repasses Financeiros (PMP, Câmara e Semaes)	19.330.500	21,63%
Total das Receitas	89.349.434	100,00%

Despesas	Valor Acumulado	
	R\$	% Total
Pessoal e Encargos	1.115.672	1,74%
Aposentadorias e Pensões	62.091.945	96,61%
Outras Despesas de Custeio (Material e Serviços)	685.725	1,07%
Precatórios	242.009	0,38%
Investimentos	133.310	0,21%
Total das Despesas	64.268.661	100,00%

Resultado (Receitas - Despesas)	25.080.773
Saldo Financeiro do Fundo de Repasse	33.182.850

(*) *Fundo Financeiro - funcionários admitidos até 2003.*



MUNICÍPIO DE PIRACICABA

IPASP - Fundo de Reserva

Receitas	Valor Acumulado	
	R\$	% Total
Receitas de Contribuições	9.498.965	66,71%
Precatório - Prefeitura	0	0,00%
Rendimento de Aplic. Financeiras	4.739.279	33,29%
Operacionaliz. Folha de Pagamento	0	0,00%
Compensação Previdenciária - Comprev	0	0,00%
Outras Receitas	64	0,00%
Receita de Capital	0	0,00%
Repasses Financeiros (PMP, Câmara e Semaes)	0	0,00%
Total das Receitas	14.238.308	100,00%

Despesas	Valor Acumulado	
	R\$	% Total
Pessoal e Encargos	0	0,00%
Aposentadorias e Pensões	0	0,00%
Outras Despesas de Custeio (Material e Serviços)	0	0,00%
Precatórios	0	0,00%
Investimentos	0	0,00%
Total das Despesas	0	0,00%

Resultado (Receitas - Despesas)	14.238.308
Saldo Financeiro do Fundo de Reserva	44.162.078

() Fundo Previdenciário - funcionários admitidos a partir de 2004.*



MUNICÍPIO DE PIRACICABA

IPASP - Consolidado

Receitas	Valor Acumulado	
	R\$	% Total
Receitas de Contribuições	43.843.050	42,32%
Precatório - Prefeitura	22.740.110	21,95%
Rendimento de Aplic. Financeiras	6.575.289	6,35%
Operacionaliz. Folha de Pagamento	3.684.218	3,56%
Compensação Previdenciária - Comprev	7.095.596	6,85%
Outras Receitas	306.678	0,30%
Receita de Capital	12.301	0,01%
Repasses Financeiros (PMP, Câmara e Semaes)	19.330.500	18,66%
Total das Receitas	103.587.741	100,00%

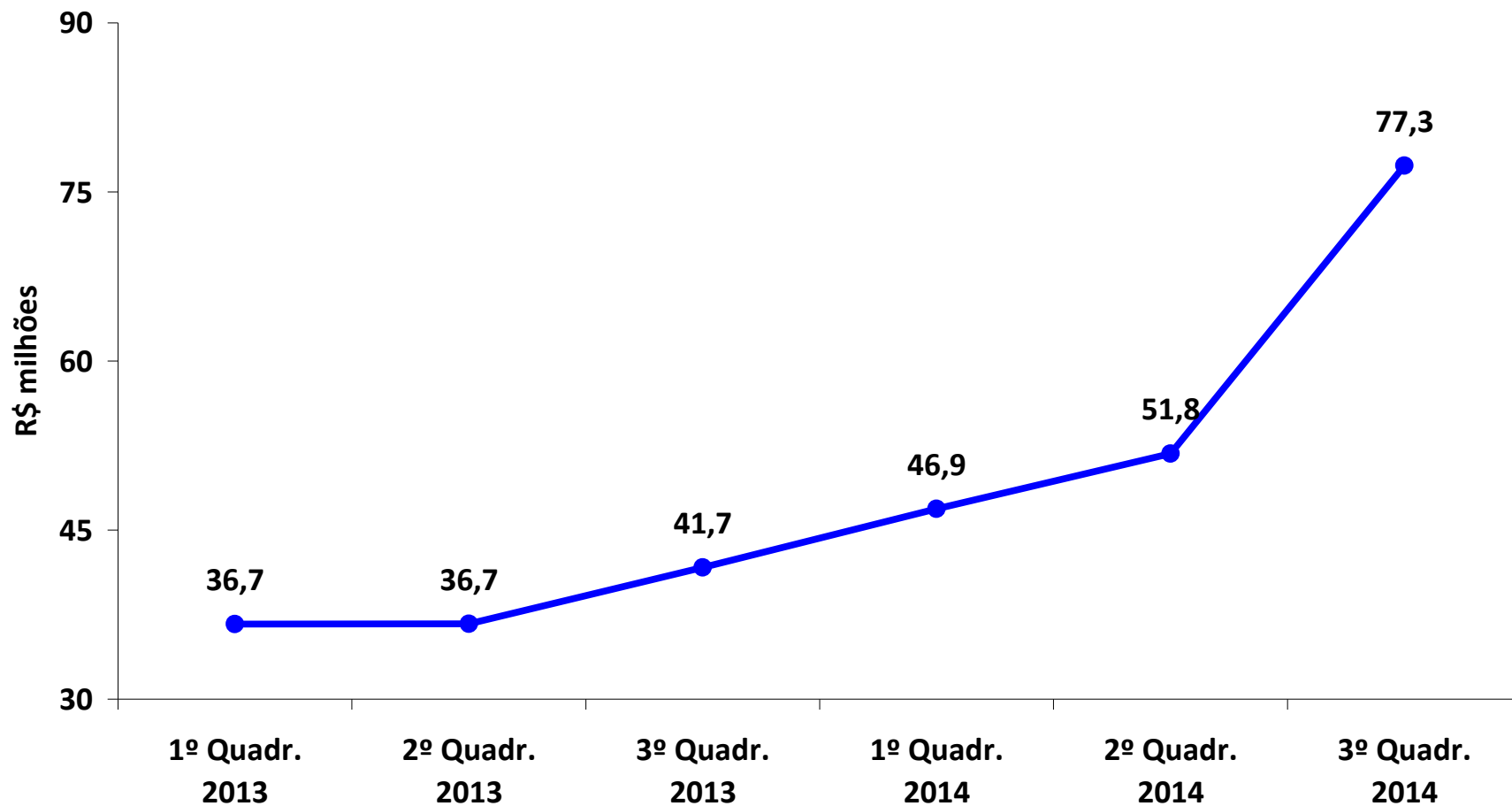
Despesas	Valor Acumulado	
	R\$	% Total
Pessoal e Encargos	1.115.672	1,74%
Aposentadorias e Pensões	62.091.945	96,61%
Outras Despesas de Custeio (Material e Serviços)	685.725	1,07%
Precatórios	242.009	0,38%
Investimentos	133.310	0,21%
Total das Despesas	64.268.661	100,00%

Resultado (Receitas - Despesas)	39.319.081
Saldo Financeiro Consolidado	77.344.928



MUNICÍPIO DE PIRACICABA

Evolução do Saldo Financeiro - IPASP





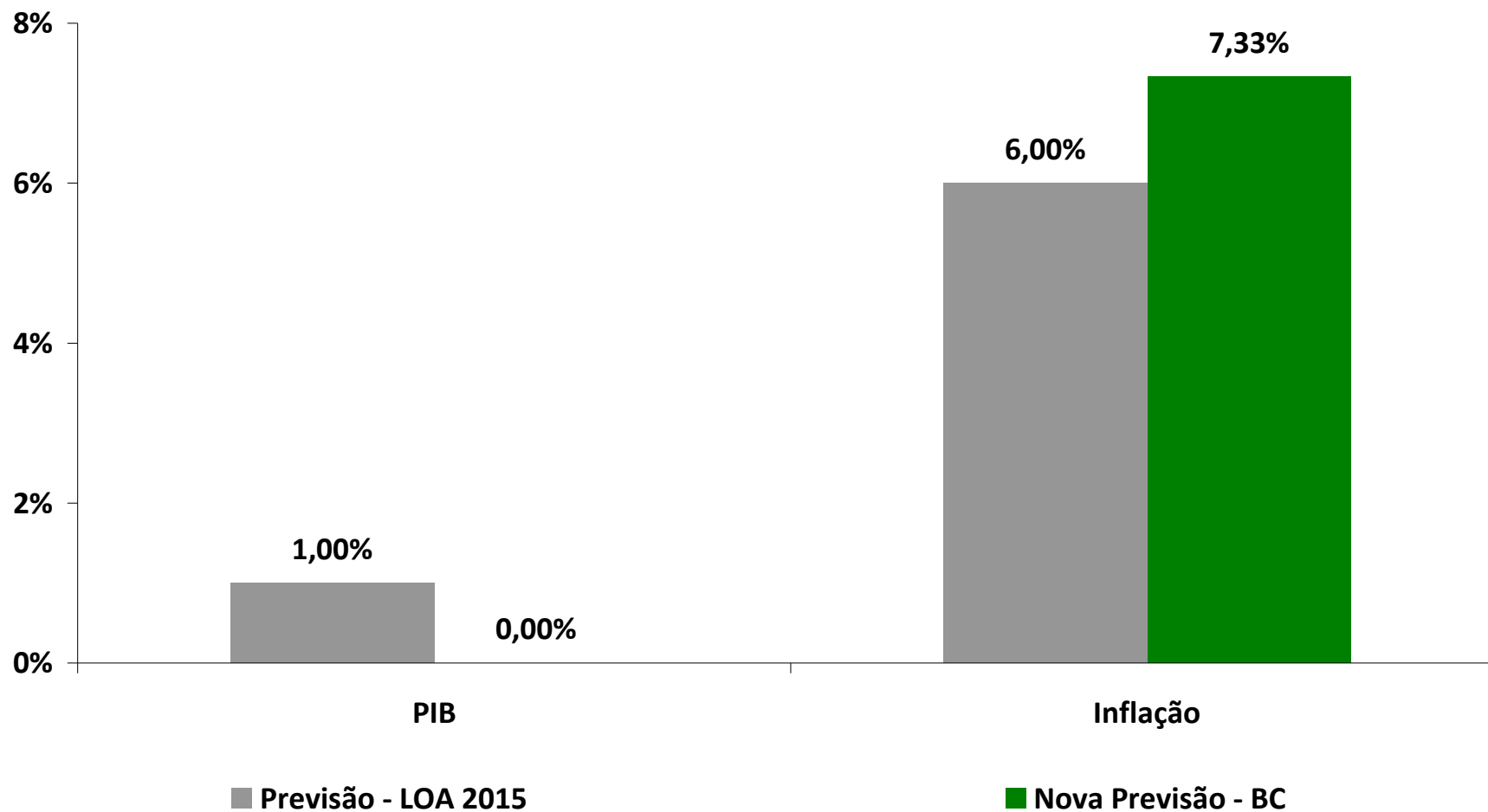
MUNICÍPIO DE PIRACICABA

Considerações Finais



MUNICÍPIO DE PIRACICABA

Desafios para Exercício 2015





MUNICÍPIO DE PIRACICABA

Desafios para Exercício 2015

Contingenciamento:

- * Investimentos..... 10%;
- * Custeio..... 5%;
- * Serviços..... 5%.



MUNICÍPIO DE PIRACICABA

Desafios para Exercício 2015

3) Aprimoramento no processo de compras:

**** Centralização de compras;***

**** Pregão eletrônico;***

**** Coleta eletrônica (compra direta).***

4) Adequação no fluxo de investimentos

5) Atualização do cadastro (mobiliário e imobiliário)

6) Gerenciamento/gestão do orçamento público



MUNICÍPIO DE PIRACICABA

Informações

<http://www.piracicaba.sp.gov.br>

<http://www.financas.piracicaba.sp.gov.br>

<http://www.transparencia.piracicaba.sp.gov.br>